






муниципальное бюджетное общеобразовательное учреждение
средняя общеобразовательная школа № 31 со спортивным уклоном города Пятигорска
Ставропольского края

357538 Россия, Ставропольский край, г. Пятигорск, улица Мира, 187 телефон (879 3) 98-11-25 факс (879 3) 98-11-25
E-mail: sch31.5gor@mail.ru

<p>Рассмотрено ШМО учителей начальных классов Руководитель ШМО  Слащева Е.А. Протокол № 1 от «29» августа 2022 г.</p>	<p>Согласовано Заместитель директора по УВР  Ожередова Л.Ю. «29» августа 2022 г.</p>	<p>Утверждено Директор МБОУ СОШ № 31 со спортивным уклоном Золотухина Т.А. Протокол заседания Педагогического совета № 1 от «29» августа 2022 г. Приказ № 6 от «29» августа 2022 г.</p> 
---	--	--

Программа
работы с молодым специалистом
«Наставничество»

Составитель(и):
Наставник: Слащева Е.А.,
учитель начальных классов
Квалификационная категория:
высшая

Пятигорск, 2022 г.

ПОЯСНИТЕЛЬНАЯ ЗАПИСКА

В условиях модернизации системы образования в России значительно возрастает роль учителя, повышаются требования к его личностным и профессиональным качествам, социальной и профессиональной позиции. Перемены в обществе и образовании обусловили ряд социальных и профессиональных трудностей в процессе адаптации к трудовой деятельности:

- новый социальный запрос к образованию означает одновременное освоение молодым педагогом многих старых и новых установок, что тормозит и осложняет его профессиональное становление;
- различие взглядов молодого и старшего поколений педагогов иногда переходит в нежелательное их противостояние;
- необходимое взаимодействие семьи и школы требует специальной подготовки молодых учителей к работе с родителями.

Одной из актуальных проблем современной школы является недостаток молодых квалифицированных кадров. Многие выпускники педагогических вузов зачастую не идут работать в школу, обучаются в них лишь для получения диплома о высшем образовании. Многие молодые специалисты, столкнувшись с реальностью школьной жизни, вскоре уходят из школы, избирая иной профессиональный путь.

Становление молодого учителя, его активной позиции – это формирование его как личности, как индивидуальности, а затем как работника, владеющего специальными умениями в данной области деятельности. Программа

«Наставничество» призвана помочь становлению молодого педагога и закреплению его в образовательной организации.

АКТУАЛЬНОСТЬ

Человек, начинающий свой профессиональный путь, испытывает затруднения, проблемы из-за отсутствия необходимого опыта. Программа «Наставничество» предусматривает организацию системной работы учителя-наставника с целью помощи молодому учителю в процессе его профессионального становления. В начале своей профессиональной деятельности молодой преподаватель сталкивается с определенными трудностями. Молодому специалисту необходима постоянная помощь опытных коллег, наставников. Школьное наставничество предусматривает систематическую индивидуальную работу опытного учителя по развитию у молодого специалиста необходимых навыков и умений ведения педагогической деятельности. Оно призвано наиболее глубоко и всесторонне развивать имеющиеся у молодого специалиста знания в области предметной специализации и методики преподавания.

Наставничество - одна из форм передачи педагогического опыта, в ходе которой начинающий педагог практически осваивает персональные приемы под непосредственным руководством педагога-мастера.

Наставничество в образовании - форма индивидуального обучения и воспитания молодого педагога в одной из сложных областей интеллектуально-

эмоционального творчества. При осуществлении наставничества теоретический курс сведен к минимуму, акцент ставится на формирование практических умений и навыков планирования и организации учебной деятельности.

ОСНОВНЫЕ ПРИНЦИПЫ ОРГАНИЗАЦИИ НАСТАВНИЧЕСТВА

- добровольности и целеустремленности работы наставника;
- морально-психологической контактируемости наставника и подшефного;
- личной примерности наставника;
- доброжелательности и взаимного уважения;
- уважительного отношения к мнению подшефного;
- согласованности содержания работы наставника по профессиональному становлению подшефного с содержанием календарно-тематического плана по предмету и плану работы структурного подразделения;
- направленности плановой деятельности наставника на воспитание и профессиональное становление подшефного.

ПАРАМЕТРЫ РЕАЛИЗАЦИИ ПРОГРАММЫ

Программа «Наставничество» должна помочь становлению молодого педагога на всех уровнях данного процесса:

- вхождение в профессиональное образовательное пространство,
- профессиональное самоопределение,
- творческая самореализация,
- проектирование профессиональной карьеры,
- вхождение в профессиональную самостоятельную деятельность.
- самоорганизация и развитие профессиональной карьеры.

ОБЩИЕ ПОЛОЖЕНИЯ

Цель программы: организация наставничества с целью оказания помощи молодому учителю в профессиональном становлении

Задачи программы:

- обеспечить быструю и эффективную адаптацию молодого учителя, привить интерес к педагогической деятельности и закрепить учителей в образовательном учреждении;
- дифференцированно и целенаправленно планировать методическую работу с молодым учителем на основе выявленных потенциальных его возможностей;
- повышать профессиональный уровень педагога с учетом его потребностей, затруднений, достижений;
- развивать творческий потенциал начинающих педагогов, мотивировать их участие в инновационной деятельности; проследить динамику развития профессиональной деятельности каждого педагога;

- повышать продуктивность работы педагога и результативность учебно-воспитательного процесса в образовательном учреждении;
- создать условия для удовлетворения запросов по самообразованию начинающих педагогов

Осуществляя руководство молодыми специалистами, наставник выполняет следующие **функции**:

- **планирование деятельности молодого специалиста** (определяет методику обучения молодого специалиста, вместе с ним формирует план профессиональных становлений);
- **консультирование молодого специалиста** (знакомит с нормативными документами по организации УВП, с гигиеническими требованиями к условиям обучения обучающихся; совместно разрабатывает рабочие программы и другие учебно-методических документов по предмету);
- **оказание всесторонней помощи молодому специалисту** в решении возникающих в процессе работы проблем;
- **посещение занятий** вместе с молодым специалистом у опытных педагогов и педагогов-новаторов, а затем анализирует их.

Основной подход в оказании помощи молодым учителям – амбивалентный, при нём проявляется взаимная заинтересованность опытных и начинающих учителей.

Сроки реализации программы: 3 года

Организационные основы наставничества

1. Школьное наставничество организуется на основании приказа директора школы

2. Руководство деятельностью наставников осуществляют заместитель директора по методической работе, методист.

3. Деятельность наставника регламентируется Положением о наставничестве.

Требования, предъявляемые к наставнику:

- знать требования законодательства в сфере образования, ведомственных нормативных актов, определяющих права и обязанности молодого специалиста по занимаемой должности;
- разрабатывать совместно с молодым специалистом план профессионального становления последнего с учетом уровня его интеллектуального развития, педагогической, методической и профессиональной подготовки по предмету;
- изучать деловые и нравственные качества молодого специалиста, его отношение к проведению занятий, коллективу школы, учащимся и их родителям, увлечения, склонности, круг досугового общения;
- знакомить молодого специалиста со школой, с расположением учебных классов, кабинетов, служебных и бытовых помещений;
- вводить в должность (знакомить с основными обязанностями, требованиями, предъявляемыми к учителю-предметнику, правилами внутреннего трудового распорядка, охраны труда и техники безопасности);
- проводить необходимое обучение; контролировать и оценивать самостоятельное

проведение молодым специалистом учебных занятий и внеклассных мероприятий; разрабатывать совместно с молодым специалистом план профессионального становления; давать конкретные задания с определенным сроком их выполнения; контролировать работу, оказывать необходимую помощь;

- оказывать молодому специалисту индивидуальную помощь в овладении педагогической профессией, практическими приемами и способами качественного проведения занятий, выявлять и совместно устранять допущенные ошибки;
- личным примером развивать положительные качества молодого специалиста, корректировать его поведение в школе, привлекать к участию в общественной жизни коллектива, содействовать развитию общекультурного и профессионального кругозора;
- участвовать в обсуждении вопросов, связанных с педагогической и общественной деятельностью молодого специалиста, вносить предложения о его поощрении или применении мер воспитательного и дисциплинарного воздействия; вести дневник работы наставника и периодически докладывать руководителю методического объединения о процессе адаптации молодого специалиста, результатах его труда;
- подводить итоги профессиональной адаптации молодого специалиста, составлять отчет по итогам наставничества с заключением о результатах прохождения адаптации, с предложениями по дальнейшей работе молодого специалиста.

Требования к молодому специалисту:

- изучать нормативные документы, определяющие его служебную деятельность, структуру, штаты, особенности деятельности школы и функциональные обязанности по занимаемой должности;
- выполнять план профессионального становления в установленные сроки;
- постоянно работать над повышением профессионального мастерства, овладевать практическими навыками по занимаемой должности;
- учиться у наставника передовым методам и формам работы, правильно строить свои взаимоотношения с ним;
- совершенствовать свой общеобразовательный и культурный уровень;
- периодически отчитываться о своей работе перед наставником и руководителем методического объединения.

Виды контроля работы молодого специалиста.

В работе с молодым педагогом правомерны все виды контроля, которые действуют в ОУ. В начале педагогической деятельности, в первый месяц, проводится **обзорный контроль**. Он проводится путем посещения всех уроков и внеклассных мероприятий по предмету по какой-либо теме. Его цель – общее ознакомление с профессиональным уровнем работы молодого педагога. Затем в течение первого года работы проводится **предупредительный контроль**. Его цель - выявить и предупредить ошибки в работе молодого педагога.

Повторный контроль позволяет проверить устранение недостатков при обзорном и предупредительном контроле.

На второй год работы молодой специалист ставится на **персональный контроль**,

который позволяет изучить всю работу молодого педагога за определенный период времени.

На третий год работы целесообразно проведение *фронтального контроля*, при котором проверяются знания, умения и навыки учащихся, состояние и ведение документации (планы, записи в журналах и т.д.).

Ожидаемые результаты:

- адаптация начинающих педагогов в учреждении и , как результат, закрепление молодых специалистов в школе;
- активизации практических, индивидуальных, самостоятельных навыков преподавания;
- повышению профессиональной компетентности молодых педагогов в вопросах педагогики и психологии;
- обеспечению непрерывного совершенствования качества преподавания;
- совершенствованию методов работы по развитию творческой и самостоятельной деятельности обучающихся;
- использованию в работе начинающих педагогов новых педагогических технологий.

ОРГАНИЗАЦИЯ НАСТАВНИЧЕСТВА

Организация наставничества в процессе повышения профессиональной компетентности молодого учителя носит поэтапный характер и включает в себя формирование и развитие функциональных и личностных компонентов деятельности начинающего педагога (проектировочного, организационного, конструктивного, аналитического) и соответствующих им профессионально важных качеств. Поэтому можно выстраивать свою деятельность в **три этапа** в соответствии с этапами становления молодого учителя:

- адаптация (освоение норм профессии, её ценностей, приобретение автономности);
- стабилизация (приобретение профессиональной компетентности, успешности, соответствия занимаемой должности);
- преобразование (достижение целостности, самодостаточности, автономности и способности к инновационной деятельности).

Этап 1 (первый год).

Адаптация молодого специалиста.

Наставник определяет круг обязанностей и полномочий молодого специалиста, а также выявляет недостатки в его умениях и навыках, чтобы выработать программу адаптации.

Цель этапа - ознакомить молодого специалиста с деятельностью МБОУ СОШ № 31 со спортивным уклоном и предстоящей работой, обеспечить быстрое и эффективное вхождение работника в образовательный процесс.

Учитель-наставник совместно с молодым специалистом не позднее 1 недели со дня начала кураторства составляет **индивидуальный план адаптации** молодого специалиста (на 3 месяца – с августа по октябрь).

Мероприятия по адаптации проводятся в первые 3 месяца работы молодого специалиста.

Работа с молодым специалистом на этапе адаптации строится по двум направлениям:

1. Подготовительная часть перед встречей с молодым педагогом наставнику необходимо:

- убедиться, что должностная инструкция педагога подготовлена и соответствует действительности;
- подготовить все информационные материалы, которые должны быть выданы молодому и педагогу в первый день работы;
- составить план работы наставника по адаптации молодого педагога к педагогической деятельности.

Общая часть предполагает *введение в должность* – мероприятия, направленные на знакомство молодого специалиста с условиями и содержанием его профессиональной деятельности, требованиями к работе:

Беседа может проводиться по следующим вопросам:

- история учреждения и его развитие;
- администрация (должность, Ф.И.О., телефоны, № кабинета);
- наиболее важные документы учреждения, например, миссия, Устав, Программа развития и т.д.;
- политика в области работы с родителями; содержание работы, должностная инструкция, пределы полномочий, ответственность, взаимодействие с коллегами и другими работниками учреждения;
- техника безопасности на рабочем месте (вводный инструктаж).

Затем наставник представляет молодого педагога коллегам и знакомит его с учреждением.

Ознакомление молодого педагога с учреждением проводится по следующему алгоритму:

- вместе с молодым специалистом проанализировать его должностные обязанности;
- ознакомить с правилами внутреннего распорядка;
- обсудить стиль управления, особенности культуры, традиции, нормы и т.п., принятые в данном учреждении;
- ознакомить с организационной структурой школы;
- провести инструктаж по оказанию неотложной помощи;
- ознакомить с правилами и действиями в чрезвычайных ситуациях, показать пожарные выходы на случай эвакуации;
- ознакомить с требованиями к внешнему виду;
- ознакомить с требованиями пропускной системы, порядком открывания и закрывания кабинета;
- предоставить информацию личного плана: местонахождение столовой, туалетов, места для отдыха и т.д.;
- предоставить информацию о традициях методического объединения, в котором

молодой и вновь прибывший педагог будет работать;

- объяснить, как действует административно-хозяйственная, библиотечно-информационная и социально-психологическая системы учреждения. Существующие правила и процедуры;
- ознакомить с требованиями и стандартами образования;
- ознакомить с системой отчетности: форма, периодичность, содержание;
- ознакомить с контактными лицами вне учреждения;
- ознакомить с кабинетом (рабочий стол, оснащение, места хранения рабочих материалов, методической литературы), объяснить особенности использования АРМ-а, персонального компьютера и возможностей локальной сети учреждения (диски и хранящаяся на них информация, директории общего пользования и т.д.), проконсультировать по пользованию конкретными программными продуктами.

Оценка адаптации молодого специалиста проводится не позднее, чем за 1 неделю до окончания этапа адаптации.

Организация работ по оценке адаптации молодого специалиста осуществляется заместителем директора по учебно-воспитательной работе.

На процедуру оценки предоставляются следующие документы:

- Анкета, заполненная молодым специалистом;
- Отзыв наставника о результатах адаптации молодого специалиста;
- Индивидуальный план адаптации молодого специалиста;

Заместитель директора по учебно-воспитательной работе совместно с учителем-наставником рассматривают представленные документы и делают выводы о результатах адаптации молодого специалиста и при необходимости корректируют проект индивидуального плана профессионального развития.

Результаты оценки адаптации молодого специалиста оформляются в виде заключения об адаптации молодого специалиста.

В случае необходимости уточнения информации, содержащейся в представленных документах, на процедуру оценки могут быть приглашены молодой специалист.

Собеседование с молодым специалистом по результатам оценки проводит зам. директора по методической работе, в ходе которого:

- сообщает молодому специалисту результаты оценки;
- обсуждает и согласовывает способы улучшения работы молодого специалиста;
- согласовывает и вносит изменения в индивидуальный план профессионального развития молодого специалиста;
- при необходимости вносит изменения в процесс кураторства.
- знакомит с заключением об адаптации.

Все материалы, представленные на оценку, и ее результаты в течение двух дней после проведения собеседования помещаются в дело молодого специалиста.

Этап 2 (первый-второй год). Профессиональное развитие молодого специалиста

Цель этапа – проанализировать компетенцию молодого и вновь прибывшего

педагога, предусмотреть и спланировать совокупность мероприятий и работ, обеспечивающих изучение молодым и вновь прибывшим педагогом основ педагогики, психологии и методики обучения, а также приобретение им необходимых навыков проведения занятий с учащимися по определенному направлению, оказать помощь в разработке плана профессионального становления молодого и вновь прибывшего педагога

Важный момент – планирование посещения занятий молодого и вновь прибывшего педагога. Посещение занятий должно быть систематическим и осуществляться в течение достаточно длительного времени. Практика показывает, что необходимо посетить 10-15 занятий молодого и вновь прибывшего педагога, разбирая вначале отдельное занятие, а затем систему занятий.

По результатам выполнения молодым специалистом индивидуального плана адаптации учитель-наставник совместно с молодым специалистом не позднее, чем за 2 недели до окончания 1-го этапа составляет **проект индивидуального плана профессионального развития**, до конца второго года работы молодого специалиста.

Мероприятия по развитию молодого специалиста проводятся с ноября по май.

Работа с молодым специалистом на данном этапе строится в соответствии с индивидуальным планом профессионального развития и может включать следующие формы:

- самообучение;
- наставничество;
- участие в молодежных профессиональных конкурсах;
- участие в мероприятиях, организованных в МБОУ СОШ № 31 со спортивным уклоном.

Оценка профессионального развития молодого специалиста проводится не позднее, чем за одну неделю до окончания данного этапа.

Организация работ по оценке профессионального развития молодого специалиста осуществляется зам. директора по методической работе.

На процедуру оценки представляются следующие документы:

- Отзыв учителя-наставника о результатах профессионального развития молодого специалиста;
- Индивидуальный план профессионального развития молодого специалиста (с отметками о выполнении и перечнем выполненных мероприятий, не предусмотренных планом)
- Проект индивидуального плана развития потенциала молодого специалиста.

Результаты оценки оформляются в виде заключения о профессиональном развитии молодого специалиста.

В случае необходимости уточнения информации, содержащейся в представленных документах, на процедуру оценки может быть приглашен молодой специалист.

Собеседование с молодым специалистом по результатам оценки проводит зам. директора по методической работе, в ходе которого:

- сообщает молодому специалисту результаты оценки;
- обсуждает и согласовывает способы улучшения работы молодого специалиста.
- знакомит с заключением о профессиональном развитии.

Все материалы, представленные на оценку, и ее результаты после проведения собеседования помещаются в дело молодого специалиста.

Этап 3 (второй-третий год). Развитие потенциала молодого специалиста

Цель этапа – обеспечить развитие профессиональных и деловых качеств молодого специалиста и определить из их числа наиболее потенциальных и перспективных работников для формирования кадрового резерва и планирования карьеры.

Мероприятия по развитию молодого специалиста проводятся на протяжении второго и третьего года работы в ОУ.

Учитель-наставник совместно с молодым специалистом составляет индивидуальный план развития потенциала. В процессе работы индивидуальный план молодого специалиста может быть откорректирован по инициативе учителя-наставника или самого специалиста.

Работа с молодым специалистом на данном этапе строится в соответствии с индивидуальным планом и может включать следующие формы:

- обучение;
- самообучение;
- участие в конкурсах молодежных разработок;
- участие в мероприятиях, организованных ОУ.

Оценка развития потенциала молодого специалиста проводится в последний месяц данного этапа.

Организация работ по оценке развития потенциала молодого специалиста осуществляется зам. директора по методической работе.

На процедуру оценки представляются следующие документы:

- Индивидуальный план развития потенциала молодого специалиста (с отметкой о выполнении);

Результаты оценки оформляются в виде заключения о развитии потенциала молодого специалиста

В случае необходимости уточнения информации, содержащейся в представленных документах, на процедуру оценки может быть приглашен молодой специалист.

По окончании срока наставничества молодой педагог совместно с наставником в сдает заместителю директора по учебно-воспитательной работе следующие документы:

- отчет молодого специалиста о проделанной работе;
- **оценка педагогической деятельности молодого специалиста наставником**
- план профессионального становления с оценкой наставником проделанной работы и отзывом с предложениями по дальнейшей работе молодого специалиста.

Деятельность наставника в работе с молодым специалистом считается

эффективной, если:

- молодой педагог овладел необходимыми теоретическими знаниями и практическими навыками организации учебной деятельности;
- проведение занятий стало привычным, работа не вызывает чувства страха, неуверенности;
- показатели качества обученности учащихся находятся на базовом уровне.

Приложение 1

План работы с начинающим учителем

Тема	Краткий обзор рассматриваемых вопросов	Дата
Первое направление работы		
Знакомство с начинающим учителем. Изучение нормативно-правовой базы. Ведение документации	Изучение «Закона об образовании», ФГОС, профессионального стандарта «Педагог», кодекса профессиональной этики, документов Министерства образования и науки Российской Федерации локальных актов школы, включающих в себя Устав школы, программу развития, основную образовательную программу, положения о заполнении, ведении и проверке классных журналов, тетрадей и дневников учащихся; положение о предметном кружке; положение о дежурном классе и дежурном учителе, документы по научной организации труда. Составление рабочей программы и календарно-тематического планирования. Диагностика умений и навыков начинающего учителя.	сентябрь октябрь
Современный урок. Требования к его организации	Семинар-практикум, на котором рассматриваются типы и формы уроков, факторы, влияющие на качество преподавания, методика проведения уроков в системно-деятельностном подходе.	ноябрь
Контроль знаний, умений, навыков учащихся. Виды контроля	Оценивание знаний учащихся: теория, психология, практика. Критерии и показатели качества обучения. Нормы оценивания учебной деятельности. Положение об итоговой и промежуточной аттестации. Виды контроля и их рациональное использование на различных этапах изучения программного материала. Организация мониторинговых исследований: при обсуждении данной темы молодым учителям предлагаются образцы составления обобщающих таблиц, отслеживающих результаты учебной деятельности учащихся и педагогической деятельности учителя, предлагаются способы определения рейтинга учебных достижений учащихся и выявления степени обученности учащихся, предлагается бланк анализа проведённых контрольных работ и мониторинговых исследований. Система мер, направленных на предупреждение неуспеваемости школьников	декабрь

Эмоциональная устойчивость молодого учителя. Функция общения на уроке	Дискуссия на тему: «Трудная ситуация на уроке и ваш выход из неё». Общая схема анализа причин конфликтных ситуаций. Анализ педагогических ситуаций. Анализ различных стилей педагогического общения (авторитарный, либерально-попустительский, демократический). Преимущества демократического стиля общения. Структура педагогических воздействий (организующее, оценивающее, дисциплинирующее). Проблемы, с которыми сталкиваются педагоги (по личным отчетам учителей).	февраль
Самообразование учителя – лучшее обучение	Выбор методической темы. Начинающим учителям предлагаются при-мерные темы по самообразованию, оценивается их роль и значение в совершенствовании работы школы, проводится тренинг, как спланировать работу над методической темой на год.	апрель
Бенефис молодого учителя	Проводится неделя начинающего учителя, по завершении которой организовывается проведение творческого отчётного мероприятия, на котором молодой учитель представляет себя не только как педагог, но и как увлечённый, инициативный человек со своими интересами, талантами. Творческий отчет учителя-наставника.	май
<i>Второе направление работы</i>		
Изучение нормативно-правовой базы.	Анализ изменений в программах, учебных планах, других документах к началу учебного года	сентябрь
Классное руководство. Составление характеристики класса с учётом возрастных особенностей учащихся	Моделирование воспитательной системы класса (диагностическое исследование целей класса, проектирование целей, деятельность по сплочению и развитию классного коллектива, критерии и способы изучения эффективности воспитательной системы класса). Проводится ознакомление с планами работы лучших классных руководителей школы. Предлагается структура плана воспитательной работы. Изучаются основы составления психолого-педагогической характеристики класса и учащегося. Дается опора для составления психолого-педагогической характеристики класса, учащегося. Классный час как урок взаимопонимания. Портфолио учащегося.	ноябрь
Основы целеполагания урока. Самоанализ урока	Методика целеполагания. Трехединица дидактическая цель в классической методике и целеполагание в системно-деятельностном подходе. Основы самоанализа урока. Программа самонаблюдения и самооценивания урока. Самоанализ по качеству цели и задач урока. Десять вопросов начинающего учителя при использовании информационных или инновационных технологий. Памятка для проведения самоанализа	январь

	урока. Образцы самоанализа урока. Сравнительный анализ и самоанализа урока.	
Анализ урока	Триединая дидактическая цель в классической методике и целеполагание в системно-деятельностном подходе. Основы анализа урока. Памятки для проведения анализа урока. Советы начинающему учителю по подготовке урока. Совместный анализ урока учителем – эффективный способ внутришкольного повышения квалификации.	март
Методическая выставка достижений молодого учителя	Уровень профессионализма начинающего учителя (заполнение карты учительских достоинств), систематизация наработок за 2 года профессиональной деятельности.	май
<i>Третье направление работы</i>		
Изучение нормативно-правовой базы. Ведение документации	Изучаются документы: проводится анализ изменений в программах, учебных планах, других документах к началу учебного года.	сентябрь
Нестандартные формы урока. Использование информационных технологий	Система нестандартных уроков, нестандартные уроки в планах методической работы, карты экспертной оценки проведения нестандартных уроков. Информационные технологии в учебной деятельности. Создание программного продукта.	ноябрь
Внеклассная работа по предмету. Научно-исследовательская деятельность. Методика работы с одаренными детьми	Разнообразие методов и форм внеклассной работы по предмету. Система работы с одарёнными детьми. Определение «одарённые дети», «высоко мотивированные дети». Качества педагогов, необходимые для работы с одарёнными детьми. Организация научно-исследовательской деятельности учащихся. Научно-исследовательская деятельность педагогов с одарёнными детьми.	декабрь
Аттестация. Требования к квалификации	Изучение нормативных документов по аттестации педагогических работников. Портфолио аттестуемого (приложение).	февраль
Успешность педагогической деятельности. «Наказ бывшего стажёра»	Конференция «Учиться самому, чтобы успешнее учить других». Портфолио начинающего учителя. Анализ карьерных перспектив начинающего учителя. Чему наставник научился у начинающего учителя?	май

План организации и содержанию деятельности 2022 – 2023 гг.

Содержание мероприятий		Формы и методы	Сроки	Контроль
Работа по предмету	Работа с нормативной документацией			
<p>Изучение ФГОС НОО, рабочих программ по предметам, календарно-тематического планирования, знакомство с УМК. Оказание помощи в разработке рабочих программ, поурочных планов, технологических карт урока. Практикум "Триединая цель урока и его конечный результат".</p>	<p>Изучение нормативно – правовой базы школы (должностная инструкция учителя, календарный учебный график, учебный план, ООП НОО, план работы школы, документы строгой отчетности), Практическое занятие «Ведение школьной документации» (электронный журнал, ученические тетради, выставление отметок в дневники)».</p>	<p>Консультация, самообразование, совместная деятельность</p>	<p>сентябрь</p>	<p>Контроль ведения журнала, учебного плана, контроль качества составления поурочных планов.</p>
<p>Диагностика профессиональных затруднений молодого специалиста, диагностика пробелов в теоретических знаниях (анкетирование). Подготовка к урокам, оказание методической помощи. Оказание помощи в выборе методической темы по самообразованию. Практическое занятие: «Как работать с ученическими тетрадями». Оказание помощи в составлении отчётности по окончанию четверти.</p>	<p>Изучение документации об организации урочной и внеурочной деятельности. Практикум: «Обучение составлению отчетности по окончанию четверти» Изучение положения о текущем и итоговом контроле за знаниями учащихся.</p>	<p>Наставничество, самообразование, посещение уроков</p>	<p>октябрь</p>	<p>Контроль качества составления поурочных планов, технологических карт уроков, выполнение единых требований к ведению и проверке тетрадей, составления отчётности по окончанию четверти.</p>
<p>Взаимное посещение уроков, анализ деятельности. Практикум «Требования к анализу урока и</p>	<p>Методика проведения современного урока.</p>	<p>Индивидуальная консультация, взаимная деятельность</p>	<p>ноябрь</p>	<p>Контроль качества составления поурочных планов,</p>

деятельности учителя на уроке. Типы, виды, формы урока».				технологическ их карт уроков.
Занятие: «Современный урок и его организация. Использование современных педагогических технологий». Занятие: «Способы контроля учебных успехов учащихся (комплексные работы, портфолио). Виды диагностики результатов обученности». Оказание помощи в подготовке и проведении консультаций к олимпиадам.	Составление отчётности по контрольным работам.	Наставничество, самообразование, посещение уроков.	декабрь	Контроль качества составления поурочных планов, посещение уроков, внеурочных занятий, внеклассных мероприятий.
Беседа: «Индивидуальный подход в организации учебной деятельности». Практикум «Формы и методы работы на уроке. Система опроса учащихся». Оказание помощи в подготовке и проведении уроков в соответствии с требованиями ФГОС.	Методика проведения урока в соответствии с ФГОС 3 поколения.	Привлечение учителей МО. Совместная работа. Контроль.	январь	Проверка выполнения программы. Посещение уроков. Контроль ведения школьной документации.
Занятие «Методы активизации познавательной деятельности учащихся» Практикум: «Организация работы с мотивированными и неуспевающими учащимися» Оказание помощи в подготовке и проведении уроков в соответствии с требованиями ФГОС.	Изучение документов по ФГОС.	Консультативное занятие. Практическая деятельность	февраль	Посещение уроков. Контроль ведения школьной документации.
Оказание помощи в подготовке и проведении открытого урока.	Изучение нормативных документов школы по ведению	Консультирование. Совместная деятельность	март	Посещение уроков. Контроль ведения

<p>Анализ портфолио наставника. Ознакомление с требованиями и вариантами оформления профессионального портфолио. Практикум: «Домашнее задание: как, сколько, когда»</p>	<p>профессионального портфолио.</p>			<p>школьной документации. Контроль ведения портфолио.</p>
<p>Выступление молодого специалиста на МО. Методическая выставка достижений учителя. Внедрение молодым специалистом результатов деятельности по самообразованию в практику своей работы Анкетирование: Профессиональные затруднения. Анкетирование: Оценка собственного квалификационного уровня молодым специалистом. Посещение уроков молодого специалиста с целью оказания методической помощи.</p>	<p>Изучение нормативных документов по составлению анализа деятельности учителя.</p>	<p>Практическая помощь, анкетирование, посещение уроков</p>	<p>апрель</p>	<p>Посещение уроков. Контроль ведения школьной документации.</p>
<p>Подведение итогов работы за год. Подготовка характеристики молодого специалиста.</p>	<p>Отчет о результатах наставнической работы.</p>	<p>Наставничество</p>	<p>май</p>	<p>Собеседование по итогам года (успеваемость, качество, выполнение программы)</p>

**Карта индивидуального методического сопровождения
молодого специалиста Межуевой А.В. на 2022-2023 учебный год**

 - успешно решаю

 - решаю

 - затрудняюсь решать

№	Вид педагогической деятельности	Формы работы по устранению затруднений	Начало года/ Конец года
I. Анализ педагогической деятельности			
1.	Умение проводить самоанализ урока	Практикум «Требования к анализу урока и деятельности учителя на уроке. Типы, виды, формы урока».	
2.	Анализ урока другого учителя	Изучение схемы анализа урока. Обучение комплексному анализу урока.	
3.	Анализ собственного опыта работы	Беседа наставника и членов МО учителей русского языка и литературы.	
II. Планирование			
4.	Тематическое планирование	Собеседование по методике проведения современного урока. Помощь наставника.	
5.	Поурочное планирование	Практикум «Триединая цель урока и его результат». Практическое занятие «Составление техкарты урока».	
6.	Планирование самообразования и педмастерства	Рекомендации по выбору темы самообразования. Консультативная помощь наставника.	
7.	Составление индивидуальной программы саморазвития	Рекомендация литературы по методике преподавания, справочных материалов и нормативных документов.	
8.	Планирование воспитательной работы	Индивидуальная консультация	
III. Организация			
9.	Умение работать с одарёнными детьми и «неуспевающими»	Участие в олимпиадах, конкурсах.	
10.	Организация разноуровневой работы и индивидуальной работы с учащимися	Практикум: «Организация работы с мотивированными и неуспевающими учащимися». Посещение урока наставника и других учителей.	
11.	Организация внеклассной работы по предмету (кружки)	Участие в работе МО учителей русского языка и литературы.	
IV. Контроль и коррекция			
12.	Учёт и оценка учебных достижений учащихся	Практическое занятие «Ведение школьной документации (классный журнал, тетради, выставление оценок в дневники)».	
13.	Проведение текущего и итогового контроля	Консультация по изучению материалов ФГОС ОО и нормативно-правовой базы школы (должностная инструкция учителя, календарный учебный график, учебный план, план работы школы на 2020-2022 уч. год, документы строгой отчетности).	

		Инструктаж по составлению отчётности по окончании четверти.	
14.	Диагностический инструментарий и методы диагностики	Практическое занятие: «Способы контроля достижений учащихся (комплексные работы, портфолио). Виды диагностики результатов обученности».	
V. Владение технологией современного урока			
15.	Дифференцированный подход к обучению	Практическое занятие «Современный урок и его организация. Использование современных педагогических технологий».	
16.	Отбор методов и форм организации познавательной деятельности учащихся	Практическое занятие «Методы активизации познавательной деятельности учащихся».	
17.	Использование современных образовательных технологий на уроках	Консультирование по теме «Современные педагогические технологии. Использование инновационных технологий в учебном процессе».	
VI. Индивидуальные затруднения			
18.	Организация хорошей дисциплины на уроке	Рекомендации учителей, наставника. Посещение уроков.	
19.	Умение использовать формы работы с родителями	Рекомендации наставника.	

Степень владения молодым специалистом навыками самостоятельной работы:

№	Показатели	Очень хорошо	Хорошо	Недостаточно хорошо
1.	Работа с учебной, справочной, научно-методической литературой: подбор, анализ прочитанного, написание конспекта, тезисов.		+	
2.	Умение делать выводы по обзору литературы, выделять наиболее актуальные проблемы развития детей.		+	
3.	Сохранение информационного материала в памяти, воспроизведение необходимой информации по памяти.	+		
4.	Выделение главных, ключевых понятий в любом информационном материале, составление опорных схем изученной темы.	+		
5.	Самостоятельное усвоение педагогических и психологических понятий с помощью справочных материалов.	+		
6.	Систематизация, группировка изученных фактов, составление схем, графиков, таблиц.		+	
7.	Самоконтроль и самоанализ собственных действий при выполнении различных заданий.	+		
8.	Умение ставить цель, планировать свою работу, выделять время для работы по самообразованию.		+	

**Выявление уровня удовлетворенности молодого специалиста началом работы
в МБОУ СОШ № 31 со спортивным уклоном в 2022-2023 учебном году**

№	Показатели	Высокий	Средний	Низкий
1.	Выбранной профессией	+		
2.	Своим положением в школьном коллективе		+	
3.	Условиями труда	+		
4.	Заработной платой		+	
5.	Перспективой карьерного роста	+		
6.	Качеством оказываемых методических услуг	+		
7.	Ростом профессионального становления	+		
8.	Признанием результатов труда коллегами		+	

**Карта успешности педагогической деятельностью
в рамках индивидуального образовательного маршрута Межуевой А.В.,
учителя начальных классов МБОУ СОШ № 31 со спортивным уклоном**

Содержание деятельности	Уровни				Результат
	Школьный	Муниципальный	Региональный	Всероссийский	
Участие в работе МО	+				Выступление на МО
Участие в совещаниях, семинарах, педсоветах	+				
Выступление по теме самообразования					
Участие в педагогических конкурсах, олимпиадах					
Публикации статей, разработок					
Проведение открытых уроков					
Участие детей в олимпиадах, конкурсах.	+				

Анкета для молодого педагога

1. Удовлетворяет ли вас уровень вашей профессиональной подготовки?
Да Нет Частично
2. Каких знаний, умений, навыков или способностей вам не хватало в начальный период педагогической деятельности (допишите)? _____
3. В каких направлениях организации учебно-воспитательного процесса вы испытываете трудности?
в календарно-тематическом планировании
в проведении уроков
в проведении внеклассных мероприятий
в общении с коллегами, администрацией
в общении с учащимися, их родителями
другое (допишите) _____
4. Представляет ли для вас трудность:
формулировать цели урока
выбирать соответствующие методы и методические приемы для реализации целей урока
мотивировать деятельность учащихся
формулировать вопросы проблемного характера
создавать проблемно-поисковые ситуации в обучении
подготавливать для учащихся задания различной степени трудности
активизировать учащихся в обучении
организовывать сотрудничество между учащимися
организовывать само и взаимоконтроль учащихся
развивать творческие способности учащихся
другое (допишите) _____
5. Каким формам повышения квалификации своей профессиональной компетентности отдали бы вы предпочтение в первую, вторую и т. д. очередь (пронумеруйте в порядке выбора):
самообразованию
практико-ориентированному семинару
курсам повышения квалификации
мастер-классам
творческим лабораториям
индивидуальной помощи со стороны наставника
предметным кафедрам
школе молодого специалиста
другое (допишите) _____
6. Если бы вам предоставили возможность выбора практико-ориентированных семинаров для повышения своей профессиональной компетентности, то, в каком из них вы приняли бы участие в первую, во вторую и т. д. очередь (пронумеруйте в порядке выбора):
типы уроков, методика их подготовки и проведения
методы обучения и их эффективное использование в образовательном процессе
приемы активизации учебно-познавательной деятельности учащихся
учет и оценка знаний учащихся

психолого-педагогические особенности учащихся разных возрастов
 урегулирование конфликтных ситуаций
 формы работы с родителями
 формы и методы педагогического сотрудничества с учащимися
 другое (допишите) _____

Приложение 8

**Критерии оценивания педагогической деятельности молодого учителя
 учителем-наставником:**

№	Показатели	Владеет в достаточной степени	Скорее владеет	С трудом	Не владеет
1. Теоретическая готовность к практике преподавания					
1	Уровень теоретической подготовки по преподаваемой дисциплине				
2	Умение использовать на уроке результаты современных исследований в области данной науки				
3	Свободное владение материалом урока				
2. Методическая готовность к практике преподавания					
1	Умение самостоятельно составлять конспект урока				
2	Умение вызвать интерес у учащихся к теме урока, к изучаемой проблеме				
3	Умение осуществлять контроль за качеством освоения учебного материала учащимися (опрос)				
4	Умение объективно оценивать ответ учащегося				
5	Умение применять разнообразные методы изложения нового материала				
6	Умение использовать технологии активного обучения				
7	Умение поддерживать обратную связь с				

	коллективом учащихся в течение всего урока				
8	Умение организовать самостоятельную творческую работу учащихся на уроке				
9	Умение стимулировать учащихся к выполнению домашнего задания				
3. Психологическая и личностная готовность к преподавательской деятельности					
1	Умение анализировать собственную преподавательскую деятельность				
2	Умение свободного коллективного и индивидуального общения на уроке				
3	Владение вербальными и невербальными средствами общения				
4	Наличие чувства уверенности в себе				

Приложение 9

**Оценка педагогической деятельности молодого специалиста
учителем-наставником**

№	Показатели	Владеет в достаточной степени	Скорее владеет	Затрудняется ответить	Не владеет
Устойчивое осознанное, активное отношение молодого специалиста к профессиональной роли учителя					
1	Положительное отношение к профессии				
2	Стремление к общению с детьми и осознанность выбора форм работы с ними.				
3	Анализ и самоанализ результатов деятельности				
Уровень владения педагогическим и методическим мастерством					
1	Умение излагать материал ясно, доступно, соблюдая последовательность				

2	Умение выделять основные единицы или блоки знаний				
3	Владение навыками организации учащихся для самостоятельного осмысления материала				
4	Владение различными методами и технологиями обучения				
5	Умение выстраивать систему уроков и подачу материала, использование проблемных и творческих ситуаций				
6	Владение технологией внеклассной работы с учащимися по предмету. Видение структуры образовательного пространства школы				
7	Творческая организация работы. Проектная, исследовательская работа учащихся на уроке и во внеурочное время.				
8	Владение навыками индивидуальной работы с учащимися как в процессе учебной, так и внеклассной деятельности.				
9	Владение техникой.				
Степень согласованности компонентов профессиональной адаптации в процессе подготовки молодого учителя					
1	Уровень решения профессиональных задач				
2	Умение корректировать и прогнозировать результаты педагогической деятельности				
3	Адекватность самооценки готовности к работе в ОУ				

Памятка «Самоанализ урока»

Класс _____

кол-во присутствующих _____ кол-во по списку _____

Тема урока _____

Тип урока и его структура _____

1. Каково место данного урока в теме? Как этот урок связан с предыдущим?
2. Краткая психолого-педагогическая характеристика группы (количество учащихся, присутствующих, количество «слабых» и «сильных» учащихся, активность учащихся на уроке, организованность и подготовленность к уроку)
3. Какова триединая дидактическая цель урока (обучающая, развивающая, воспитывающая). Дать оценку успешности в достижении целей урока, обосновать показатели реальности урока.
4. Отбор содержания, форм и методов обучения в соответствии с целью урока. Выделить главный этап и дать его полный анализ, основываясь на результатах обучения на уроке.
5. Рационально ли было распределено время, отведенное на все этапы урока? Логичны ли «связки» между этапами? Показать, как другие этапы работали на главный этап.
6. Отбор дидактических материалов, ТСО, наглядных пособий, раздаточных материалов в соответствии с целями занятия.
7. Как организован контроль усвоения знаний, умений и навыков учащихся? На каких этапах занятия? В каких формах и какими методами осуществлялся? Как организовано регулирование и коррекция знаний учащихся?
8. Психологическая атмосфера на занятии
9. Как вы оцениваете результаты урока? Удалось ли реализовать все поставленные задачи урока? Если не удалось, то почему?
10. Намечить перспективы своей деятельности.

Памятка молодому учителю

- Приходите в кабинет немного раньше звонка, убедитесь, всё ли готово к уроку, хорошо ли расставлена мебель, чиста ли доска, подготовлены ли ТСО, наглядные пособия. Входите в класс последним. Добивайтесь, чтобы все учащиеся приветствовали Вас организованно. Осмотрите класс, особенно - недисциплинированных ребят. Старайтесь показать учащимся красоту и привлекательность организованного начала урока, стремитесь к тому, чтобы на это уходило каждый раз все меньше и меньше времени.

- Не тратьте времени на поиски страницы Вашего предмета в классном журнале, ее можно приготовить на перемене. Не приучайте дежурных оставлять на столе учителя записку с фамилиями отсутствующих.

- Начинайте урок энергично. Не задавайте вопрос: "Кто не выполнил домашнее задание?" - это приучает учащихся к мысли, будто невыполнение домашнего задания - дело неизбежное. Ведите урок так, чтобы каждый ученик постоянно был занят делом, помните: паузы, медлительность, безделье - бич дисциплины.

- Увлекайте учащихся интересным содержанием материала, созданием проблемных ситуаций, умственным напряжением. Контролируйте темп урока, помогайте слабым ученикам поверить в свои силы. Держите в поле зрения весь класс. Особенно следите за теми, у кого внимание неустойчивое, кто отвлекается. Предотвращайте попытки нарушить рабочий порядок.

- Обращайтесь с просьбами, вопросами несколько чаще к тем учащимся, которые могут заниматься на уроке посторонними делами.

- Мотивируя оценки знаний, придайте своим словам деловой, заинтересованный характер. Укажите ученику, над чем ему следует поработать, чтобы заслужить более высокую оценку.

- Заканчивайте урок общей оценкой класса и отдельных учащихся. Пусть они испытывают удовлетворение от результатов своего труда. Постарайтесь заметить положительное в работе недисциплинированных ребят, но не делайте это слишком часто и за небольшие усилия.

- Прекращайте урок со звонком. Напомните об обязанностях дежурного.

- Удерживайтесь от излишних замечаний.

- При недисциплинированности учащихся старайтесь обходиться без помощи других. Помните: налаживание дисциплины при помощи чужого авторитета не дает вам пользы, а скорее вредит. Лучше обратитесь за поддержкой классу.