Мониторинг учебных результатов Всероссийских проверочных работ во II полугодии 2020-2021 учебного года

Анализ результатов обучающихся МБОУ СОШ №31 со спортивным уклоном, участвовавших во Всероссийских проверочных работах по отдельным предметам во II полугодии 2020-2021 учебного года

Мониторинг учебных результатов

Всероссийских проверочных работ во II полугодии 2020-2021 учебного года

Анализ результатов обучающихся 4 класса, участвовавших во Всероссийской проверочной работе по русскому языку

Учитель: Александрова Ю.Ф.

Класс	Анализ успеваемости за 3 четверть 2020-2021 учебного года обучающихся 4 класса, участвовавших в ВПР			Анализ результатов обучающихся 4 класса, участвовавших в проведении Всероссийской проверочной работы во II полугодии 2020-2021 учебного года							
	Средняя отметка	Процент обученности	Процент качества	Количество обучающихся, получивших следующие отметки				Средняя отметка	Процент обученности	Процент качества	Средний балл по ВПР
				«2»	«3»	«4»	«5»				
4	3,6	94,74	60,53	4	14	18	2	3,47	89,47	52,63	3,47
Итого	3,6	94,74	60,53	4	14	18	2	3,47	89,47	52,63	3,47

Мониторинг учебных результатов

Всероссийских проверочных работ во II полугодии 2020-2021 учебного года

Анализ результатов обучающихся 4 класса, участвовавших во Всероссийской проверочной работе по русскому языку

Учитель: Александрова Ю.Ф.

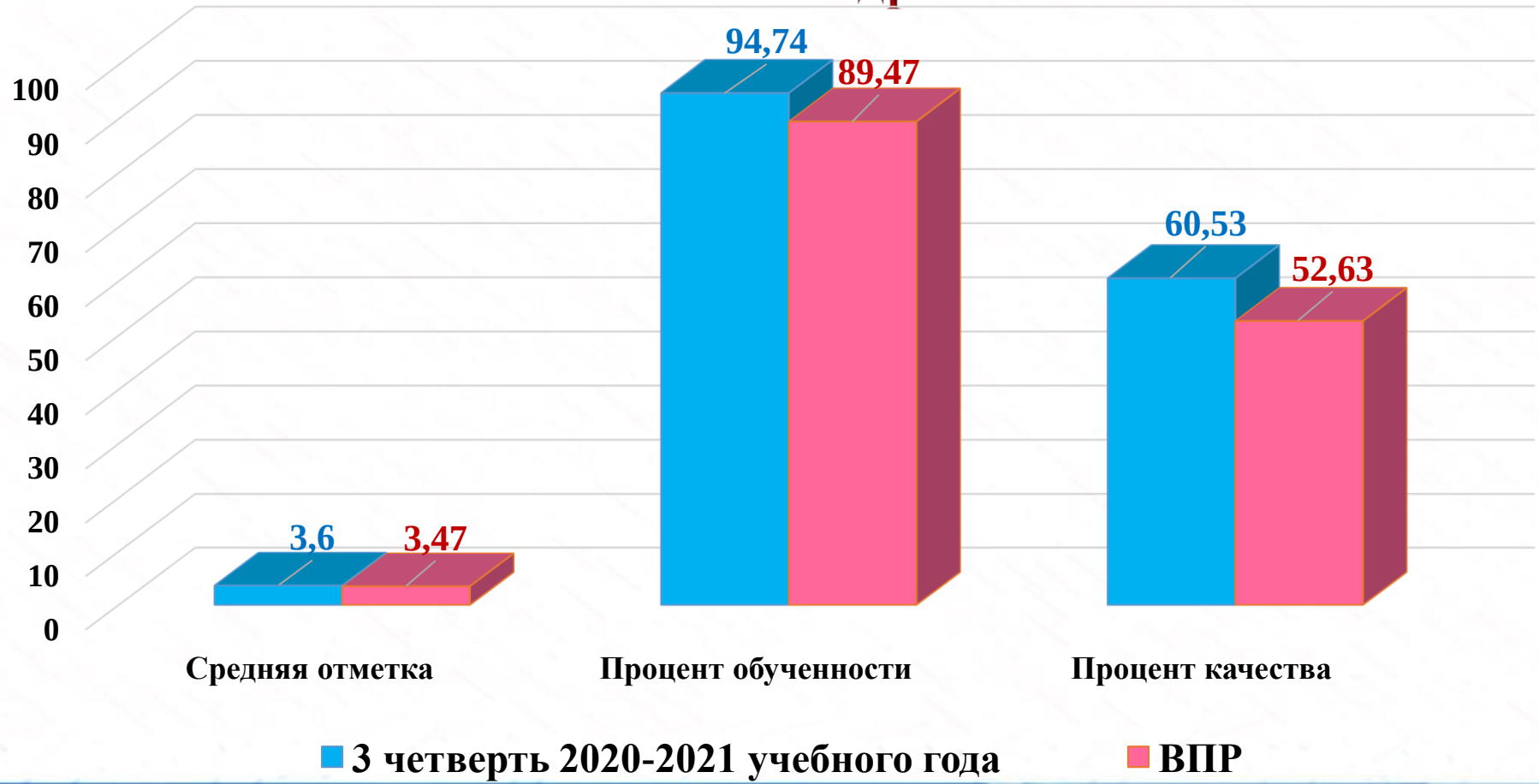

Мониторинг учебных результатов

Всероссийских проверочных работ во II полугодии 2020-2021 учебного года

Анализ результатов обучающихся 4 класса, участвовавших во Всероссийской проверочной работе по математике

Учитель: Александрова Ю.Ф.

Класс	Анализ успеваемости за 3 четверть 2020-2021 учебного года обучающихся 4 класса, участвовавших в ВПР			Анализ результатов обучающихся 4 класса, участвовавших в проведении Всероссийской проверочной работы во II полугодии 2020-2021 учебного года							
	Средняя отметка	Процент обученности	Процент качества	Количество обучающихся, получивших следующие отметки				Средняя отметка	Процент обученности	Процент качества	Средний балл по ВПР
				«2»	«3»	«4»	«5»				
4	3,9	100	66	2	12	16	8	3,8	95	64	10,9
Итого	3,9	100	66	2	12	16	8	3,8	95	64	10,9

Мониторинг учебных результатов

Всероссийских проверочных работ во II полугодии 2020-2021 учебного года

Анализ результатов обучающихся 4 класса, участвовавших во Всероссийской проверочной работе по математике

Учитель: Александрова Ю.Ф.

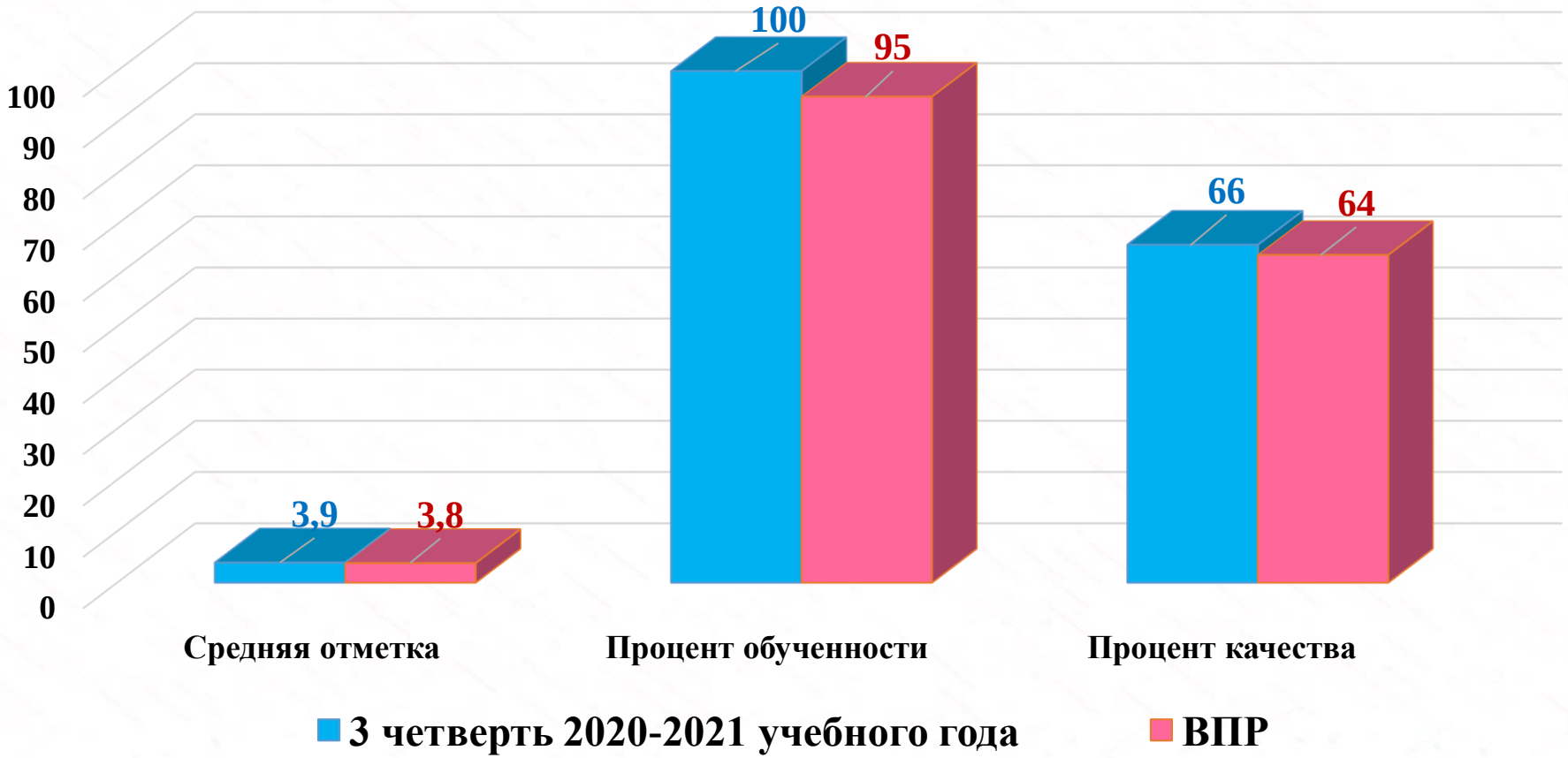

Мониторинг учебных результатов

Всероссийских проверочных работ во II полугодии 2020-2021 учебного года

Анализ результатов обучающихся 4 класса, участвовавших во Всероссийской проверочной работе по окружающему миру

Учитель: Александрова Ю.Ф.

Класс	Анализ успеваемости за 3 четверть 2020-2021 учебного года обучающихся 4 класса, участвовавших в ВПР			Анализ результатов обучающихся 4 класса, участвовавших в проведении Всероссийской проверочной работы во II полугодии 2020-2021 учебного года							
	Средняя отметка	Процент обученности	Процент качества	Количество обучающихся, получивших следующие отметки				Средняя отметка	Процент обученности	Процент качества	Средний балл по ВПР
				«2»	«3»	«4»	«5»				
4	4,0	100	89	1	7	27	0	3,7	94	77	18,3
Итого	4,0	100	89	1	7	27	0	3,7	94	77	18,3

Мониторинг учебных результатов

Всероссийских проверочных работ во II полугодии 2020-2021 учебного года

Анализ результатов обучающихся 4 класса, участвовавших во Всероссийской проверочной работе по окружающему миру

Учитель: Александрова Ю.Ф.

Мониторинг учебных результатов

Всероссийских проверочных работ во II полугодии 2020-2021 учебного года

Анализ результатов обучающихся 5-х классов, участвовавших во Всероссийской проверочной работе по математике

Учитель: Гусева А.В.

Класс	Анализ успеваемости за 3 четверть 2020-2021 учебного года обучающихся 5-х классов, участвовавших в ВПР			Анализ результатов обучающихся 5-х классов, участвовавших в проведении Всероссийской проверочной работы во II полугодии 2020-2021 учебного года							
	Средняя отметка	Процент обученности	Процент качества	Количество обучающихся, получивших следующие отметки				Средняя отметка	Процент обученности	Процент качества	Средний балл по ВПР
				«2»	«3»	«4»	«5»				
5 «А»	4,0	100	73	6	9	8	7	3,8	80	50	11,9
5 «Б»	3,6	96	64	8	7	11	1	3,3	70	44	8,2
Итого	3,8	98	69	14	16	19	8	3,6	75	47	10,1

Мониторинг учебных результатов

Всероссийских проверочных работ во II полугодии 2020-2021 учебного года

Анализ результатов обучающихся 5-х классов, участвовавших во Всероссийской проверочной работе по математике

Учитель: Гусева А.В.

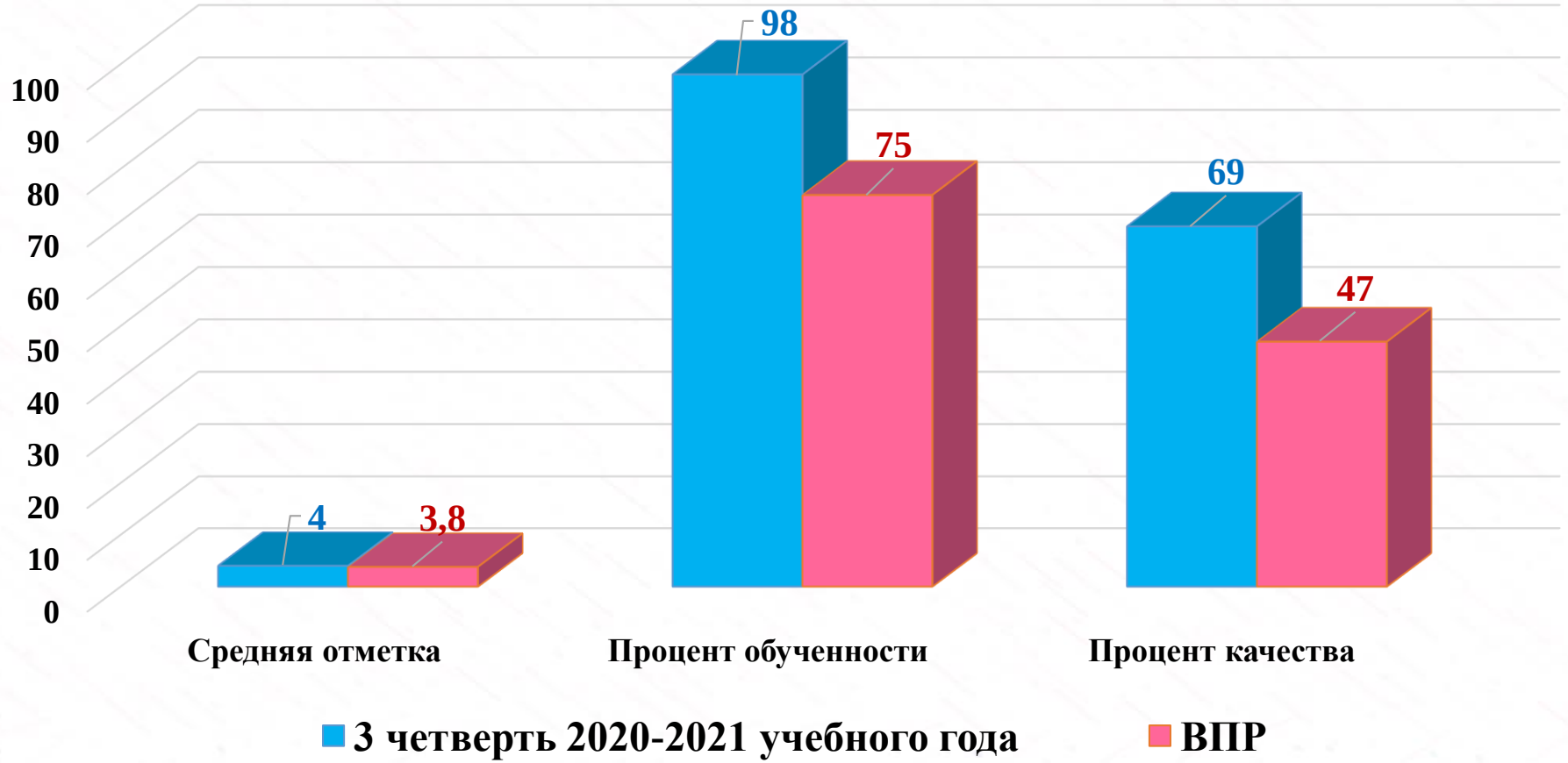

Мониторинг учебных результатов

Всероссийских проверочных работ во II полугодии 2020-2021 учебного года

Анализ результатов обучающихся 5-х классов, участвовавших во Всероссийской проверочной работе по биологии

Учитель: Назарец М.В.

Класс	Анализ успеваемости за 3 четверть 2020-2021 учебного года обучающихся 5-х классов, участвовавших в ВПР			Анализ результатов обучающихся 5-х классов, участвовавших в проведении Всероссийской проверочной работы во II полугодии 2020-2021 учебного года							
	Средняя отметка	Процент обученности	Процент качества	Количество обучающихся, получивших следующие отметки				Средняя отметка	Процент обученности	Процент качества	Средний балл по ВПР
				«2»	«3»	«4»	«5»				
5 «А»	4,2	100	83	0	13	14	1	3,6	100	54	19,9
5 «Б»	4,1	100	83	3	11	8	2	3,2	88	42	16,0
Итого	4,2	100	58	3	24	22	3	3,4	94	47	18,0

Мониторинг учебных результатов

Всероссийских проверочных работ во II полугодии 2020-2021 учебного года

Анализ результатов обучающихся 5-х классов, участвовавших во Всероссийской проверочной работе по биологии

Учитель: Назарец М.В.

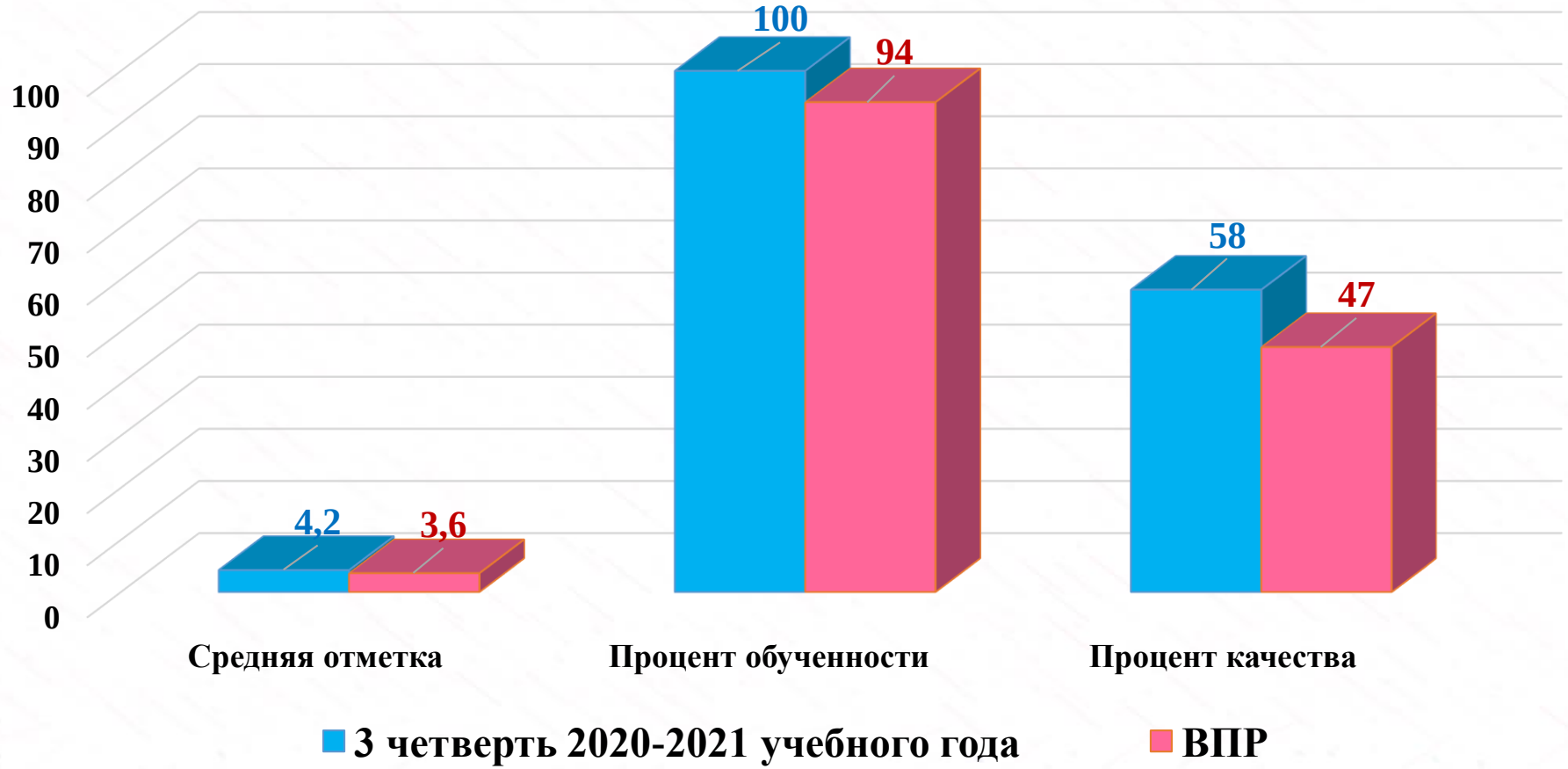

Мониторинг учебных результатов

Всероссийских проверочных работ во II полугодии 2020-2021 учебного года

Анализ результатов обучающихся 5-х классов, участвовавших во Всероссийской проверочной работе по истории

Учитель: Баранова М.М.

Класс	Анализ успеваемости за 3 четверть 2020-2021 учебного года обучающихся 5-х классов, участвовавших в ВПР			Анализ результатов обучающихся 5-х классов, участвовавших в проведении Всероссийской проверочной работы во II полугодии 2020-2021 учебного года							
	Средняя отметка	Процент обученности	Процент качества	Количество обучающихся, получивших следующие отметки				Средняя отметка	Процент обученности	Процент качества	Средний балл по ВПР
				«2»	«3»	«4»	«5»				
5 «А»	4,2	100	78,6	1	9	15	3	3,7	96,4	64,3	8,1
5 «Б»	3,9	96,2	69,2	2	7	15	2	3,7	92,3	65,4	7,4
Итого	4,1	98,1	74,1	3	16	30	5	3,7	94,4	64,8	7,8

Мониторинг учебных результатов

Всероссийских проверочных работ во II полугодии 2020-2021 учебного года

Анализ результатов обучающихся 5-х классов, участвовавших во Всероссийской проверочной работе по истории

Учитель: Баранова М.М.

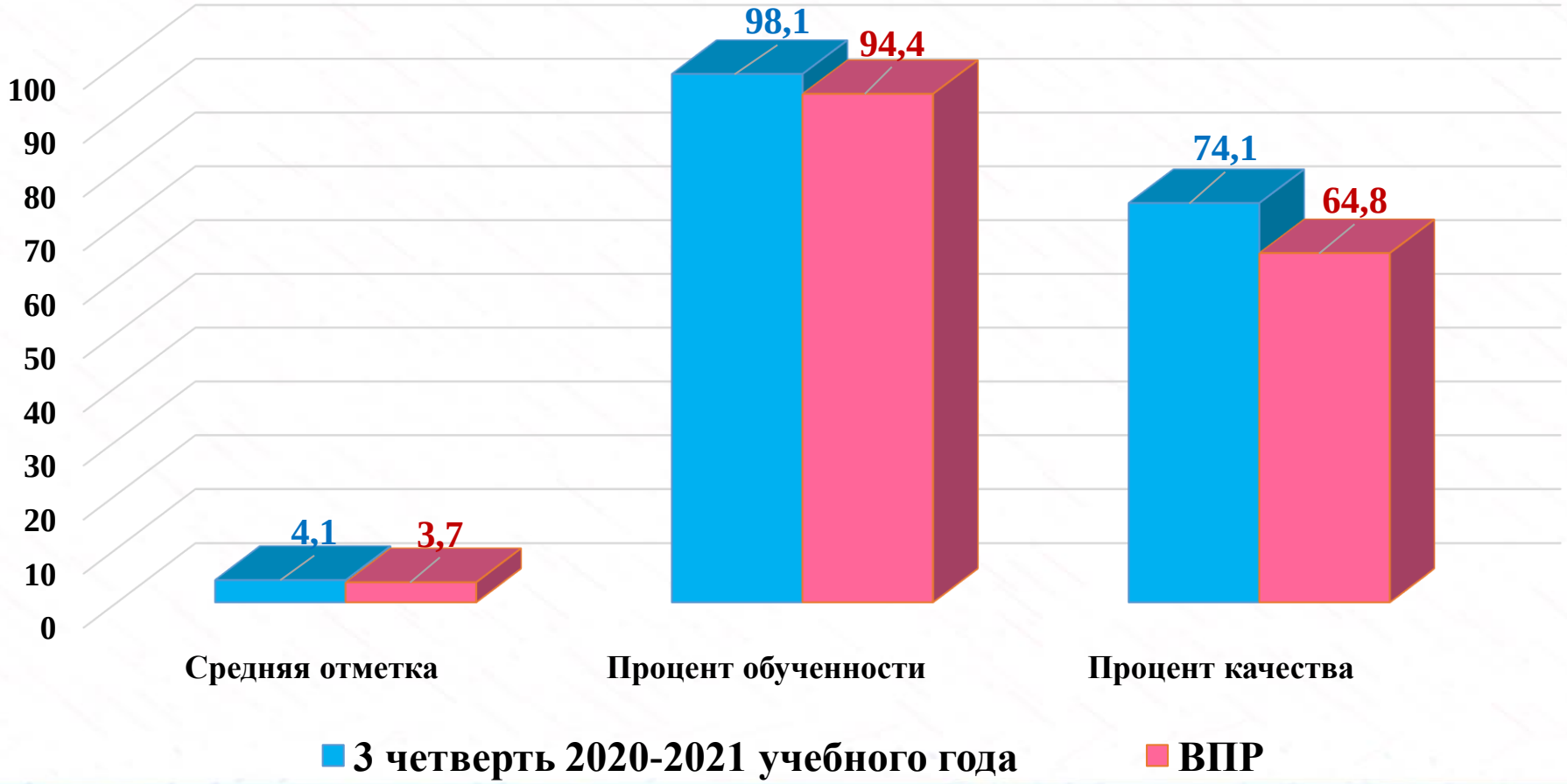

Мониторинг учебных результатов

Всероссийских проверочных работ во II полугодии 2020-2021 учебного года

Анализ результатов обучающихся 6-х классов, участвовавших во Всероссийской проверочной работе по русскому языку

Учитель: Денисенко Т.С.

Класс	Анализ успеваемости за 3 четверть 2020-2021 учебного года обучающихся 6-х классов, участвовавших в ВПР			Анализ результатов обучающихся 6-х классов, участвовавших в проведении Всероссийской проверочной работы во II полугодии 2020-2021 учебного года							
	Средняя отметка	Процент обученности	Процент качества	Количество обучающихся, получивших следующие отметки				Средняя отметка	Процент обученности	Процент качества	Средний балл по ВПР
				«2»	«3»	«4»	«5»				
6 «А»	4,3	100	97	0	5	14	6	4,04	100	79	4,04
6 «Б»	3,6	100	52	3	8	8	2	3,4	86	48	3,43
6 «В»	3,3	100	24	2	10	3	1	3,1	87	25	3,19
Итого	3,7	100	58	5	23	25	9	3,5	91	51	3,5

Мониторинг учебных результатов

Всероссийских проверочных работ во II полугодии 2020-2021 учебного года

Анализ результатов обучающихся 6-х классов, участвовавших во Всероссийской проверочной работе по русскому языку

Учитель: Денисенко Т.С.

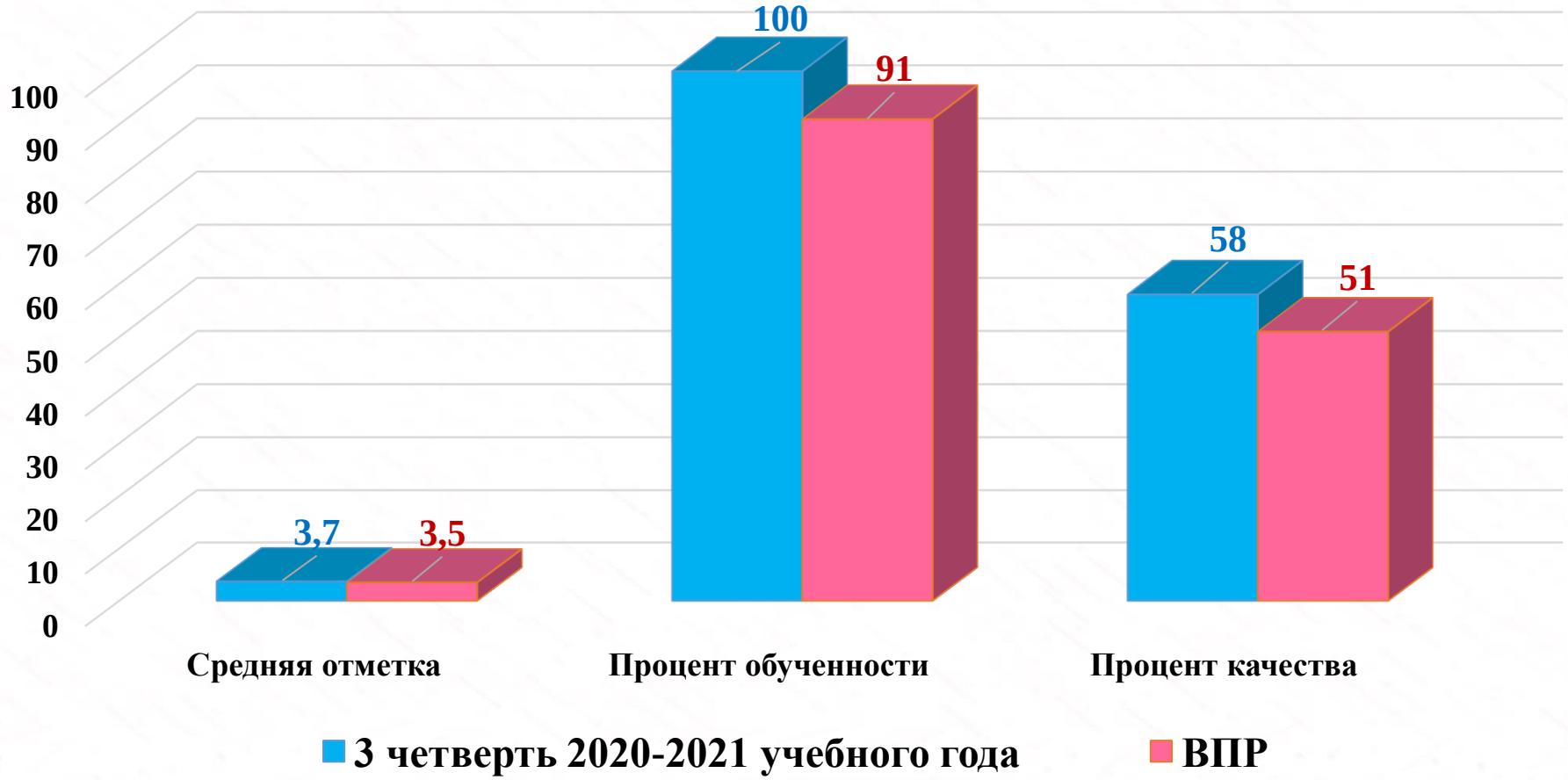

Мониторинг учебных результатов

Всероссийских проверочных работ во II полугодии 2020-2021 учебного года

Анализ результатов обучающихся 6-х классов, участвовавших во Всероссийской проверочной работе по математике

Учителя: Гусева А.В., Гоов И.З.

Класс	Анализ успеваемости за 3 четверть 2020-2021 учебного года обучающихся 6-х классов, участвовавших в ВПР			Анализ результатов обучающихся 6-х классов, участвовавших в проведении Всероссийской проверочной работы во II полугодии 2020-2021 учебного года							
	Средняя отметка	Процент обученности	Процент качества	Количество обучающихся, получивших следующие отметки				Средняя отметка	Процент обученности	Процент качества	Средний балл по ВПР
				«2»	«3»	«4»	«5»				
6 «А»	4,1	100	81	3	6	15	3	3,7	89	67	10,3
6 «Б»	3,4	100	33	6	10	4	1	3,0	71	24	2,4
6 «В»	3,2	100	16	5	10	4	0	2,9	73	21	4,8
Итого	3,6	100	43	14	26	23	4	3,2	78	37	5,8

Мониторинг учебных результатов

Всероссийских проверочных работ во II полугодии 2020-2021 учебного года

Анализ результатов обучающихся 6-х классов, участвовавших во Всероссийской проверочной работе по математике

Учителя: Гусева А.В., Гоов И.З.

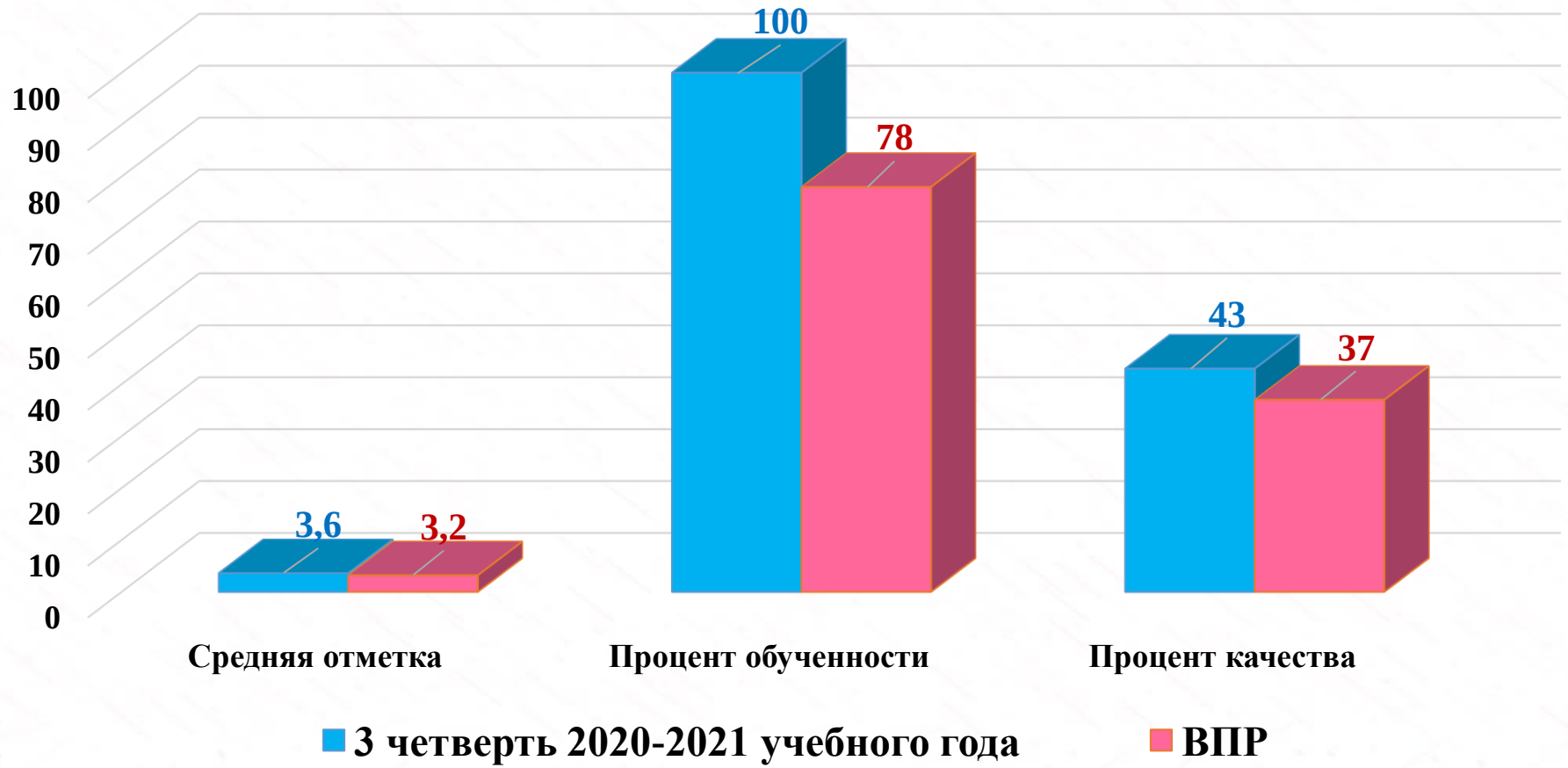

Мониторинг учебных результатов

Всероссийских проверочных работ во II полугодии 2020-2021 учебного года

Анализ результатов обучающихся 6 «А» класса, участвовавших во Всероссийской проверочной работе по биологии

Учитель: Шиварева С.Ю.

Класс	Анализ успеваемости за 3 четверть 2020-2021 учебного года обучающихся 6 «А» класса, участвовавших в ВПР			Анализ результатов обучающихся 6 «А» класса, участвовавших в проведении Всероссийской проверочной работы во II полугодии 2020-2021 учебного года							
	Средняя отметка	Процент обученности	Процент качества	Количество обучающихся, получивших следующие отметки				Средняя отметка	Процент обученности	Процент качества	Средний балл по ВПР
				«2»	«3»	«4»	«5»				
6 «А»	4,2	100	92	1	6	12	5	3,9	96	71	19,5
Итого	4,2	100	92	1	6	12	5	3,9	96	71	19,5

Мониторинг учебных результатов

Всероссийских проверочных работ во II полугодии 2020-2021 учебного года

Анализ результатов обучающихся 6 «А» класса, участвовавших во Всероссийской проверочной работе по биологии

Учитель: Шиварева С.Ю.

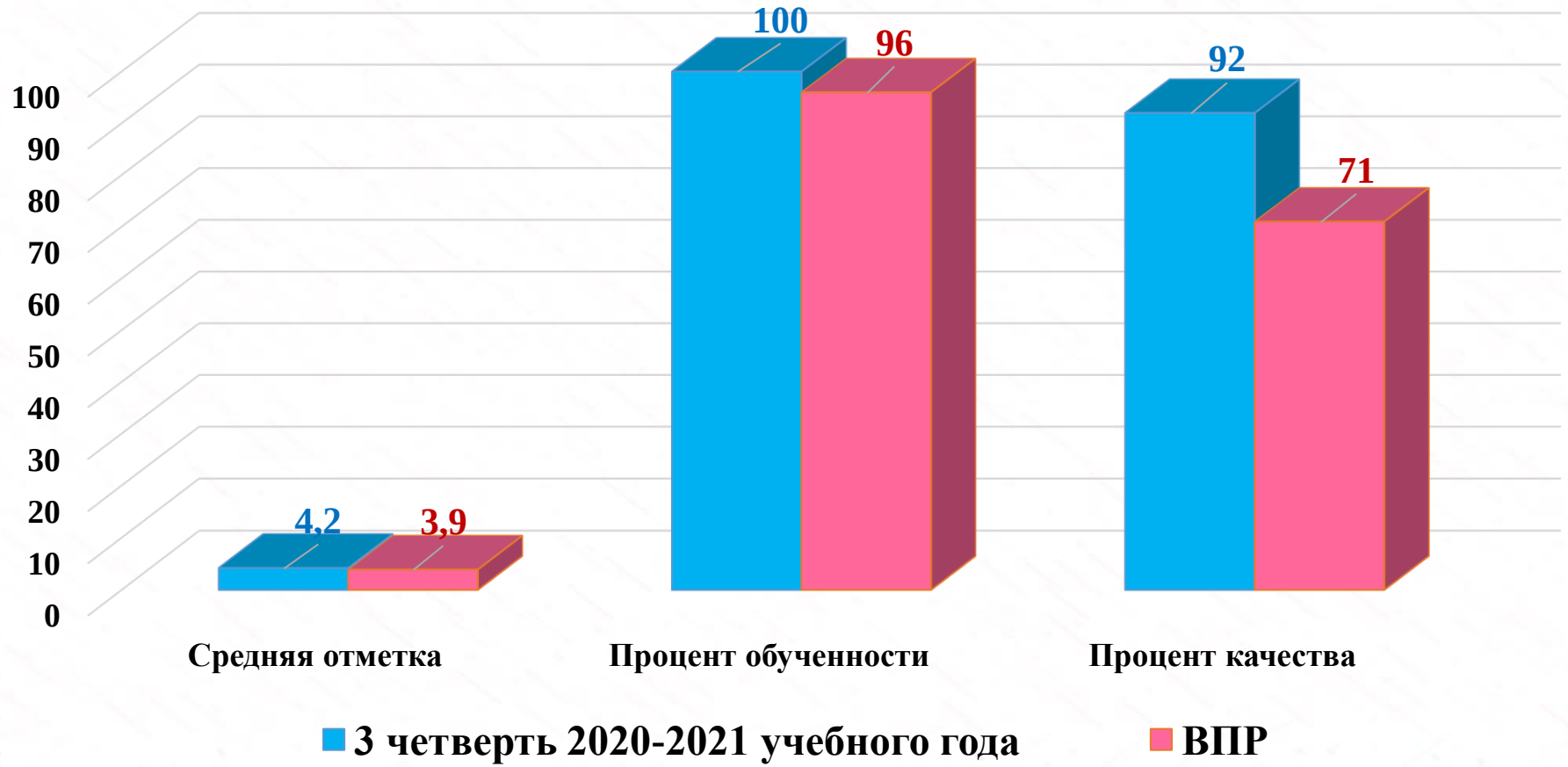

Мониторинг учебных результатов

Всероссийских проверочных работ во II полугодии 2020-2021 учебного года

Анализ результатов обучающихся 6 «Б», 6 «В» классов, участвовавших во Всероссийской проверочной работе по географии

Учитель: Назарец М.Н.

Класс	Анализ успеваемости за 3 четверть 2020-2021 учебного года обучающихся 6 «Б», 6 «В» классов, участвовавших в ВПР			Анализ результатов обучающихся 6 «Б», 6 «В» классов, участвовавших в проведении Всероссийской проверочной работы во II полугодии 2020-2021 учебного года							
	Средняя отметка	Процент обученности	Процент качества	Количество обучающихся, получивших следующие отметки				Средняя отметка	Процент обученности	Процент качества	Средний балл по ВПР
				«2»	«3»	«4»	«5»				
6 «Б»	3,9	100	70	1	9	9	1	3,5	95	50	19,5
6 «В»	3,7	100	53	0	15	4	0	3,2	100	21	18,9
Итого	3,8	100	62	1	24	13	1	3,4	98	36	19,2

Мониторинг учебных результатов

Всероссийских проверочных работ во II полугодии 2020-2021 учебного года

Анализ результатов обучающихся 6 «Б», 6 «В» классов, участвовавших во Всероссийской проверочной работе по географии

Учитель: Назарец М.Н.

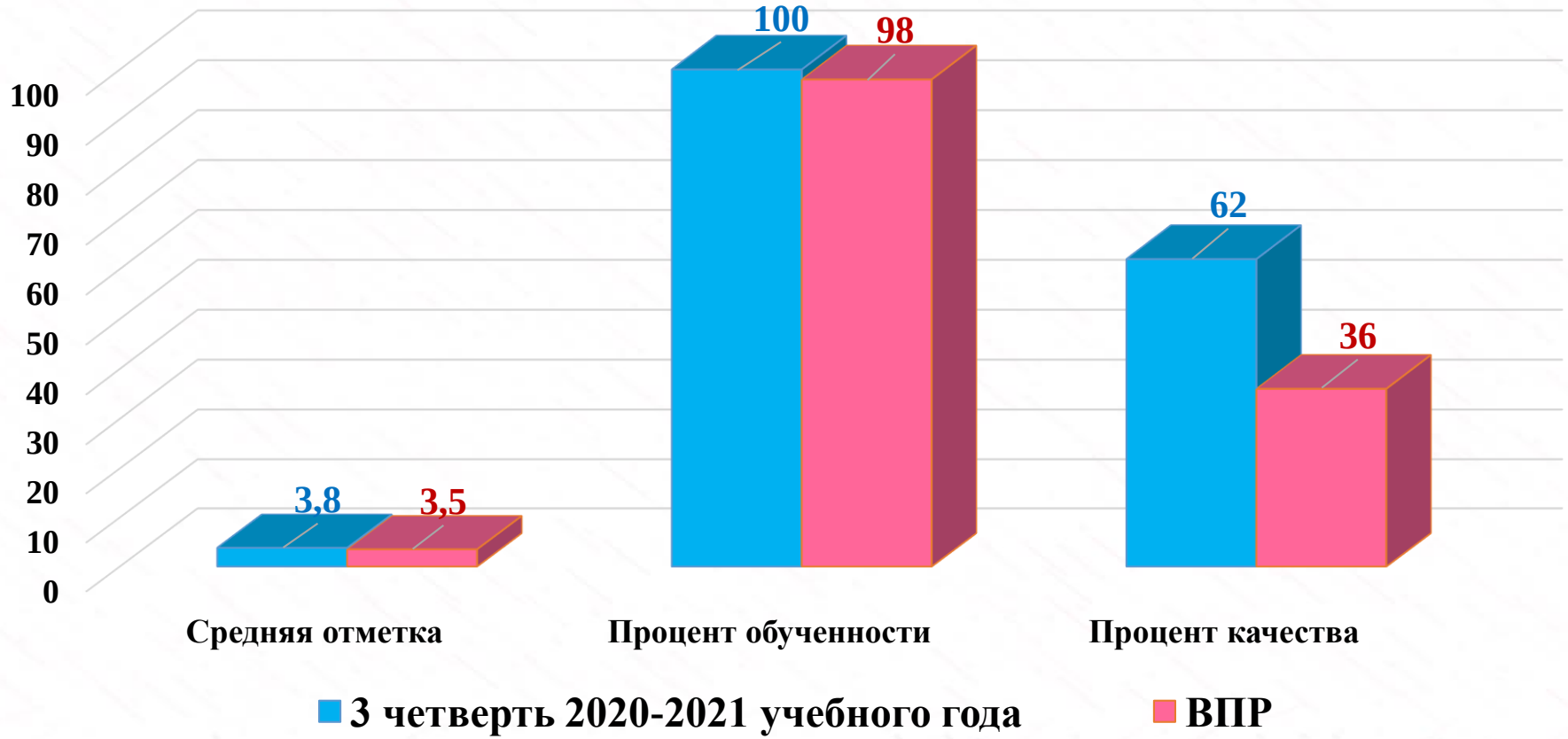

Мониторинг учебных результатов

Всероссийских проверочных работ во II полугодии 2020-2021 учебного года

Анализ результатов обучающихся 6 «Б» класса, участвовавших во Всероссийской проверочной работе по истории

Учитель: Баранова М.М.

Класс	Анализ успеваемости за 3 четверть 2020-2021 учебного года обучающихся 6 «Б» класса, участвовавших в ВПР			Анализ результатов обучающихся 6 «Б» класса, участвовавших в проведении Всероссийской проверочной работы во II полугодии 2020-2021 учебного года							
	Средняя отметка	Процент обученности	Процент качества	Количество обучающихся, получивших следующие отметки				Средняя отметка	Процент обученности	Процент качества	Средний балл по ВПР
				«2»	«3»	«4»	«5»				
6 «Б»	3,9	100	63,6	1	11	9	1	3,3	95,5	45,5	10,2
Итого	3,9	100	63,6	1	11	9	1	3,3	95,5	45,5	10,2

Мониторинг учебных результатов

Всероссийских проверочных работ во II полугодии 2020-2021 учебного года

Анализ результатов обучающихся 6 «Б» класса, участвовавших во Всероссийской проверочной работе по истории

Учитель: Баранова М.М.

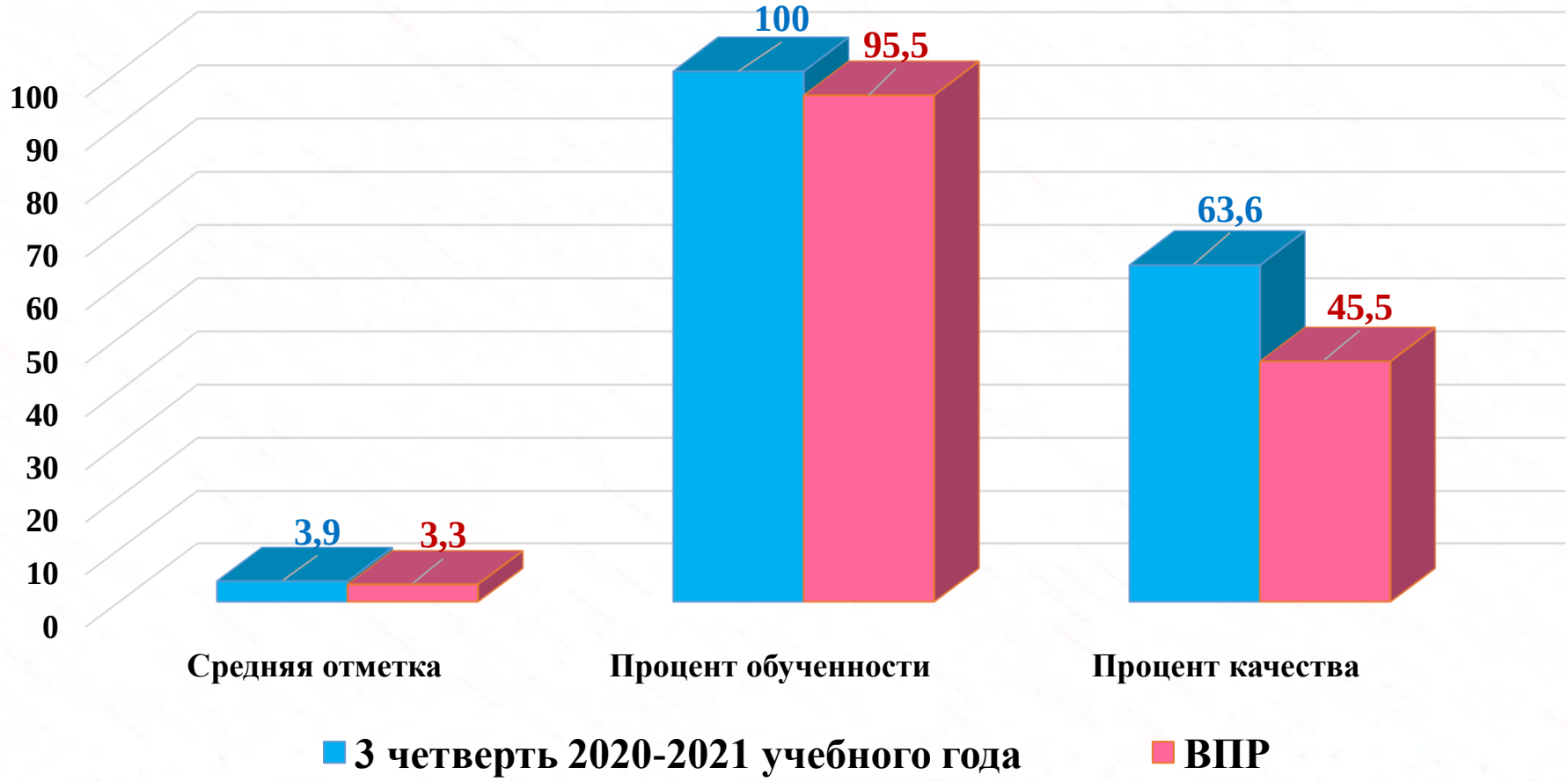

Мониторинг учебных результатов

Всероссийских проверочных работ во II полугодии 2020-2021 учебного года

Анализ результатов обучающихся 6 «А» и 6 «В» классов, участвовавших во Всероссийской проверочной работе по обществознанию

Учитель: Баранова М.М.

Класс	Анализ успеваемости за 3 четверть 2020-2021 учебного года обучающихся 6 «А» и 6 «В» классов, участвовавших в ВПР			Анализ результатов обучающихся 6 «А» и 6 «В» классов, участвовавших в проведении Всероссийской проверочной работы во II полугодии 2020-2021 учебного года							
	Средняя отметка	Процент обученности	Процент качества	Количество обучающихся, получивших следующие отметки				Средняя отметка	Процент обученности	Процент качества	Средний балл по ВПР
				«2»	«3»	«4»	«5»				
6 «А»	4,7	100	92,6	0	5	15	7	4,1	100	81,5	17,4
6 «В»	4,2	100	84,2	1	11	6	1	3,4	94,8	31,6	13,1
Итого	4,5	100	89,1	1	16	21	8	3,8	97,8	63	15,3

Мониторинг учебных результатов

Всероссийских проверочных работ во II полугодии 2020-2021 учебного года

Анализ результатов обучающихся 6 «А» и 6 «В» классов, участвовавших во Всероссийской проверочной работе по обществознанию

Учитель: Баранова М.М.

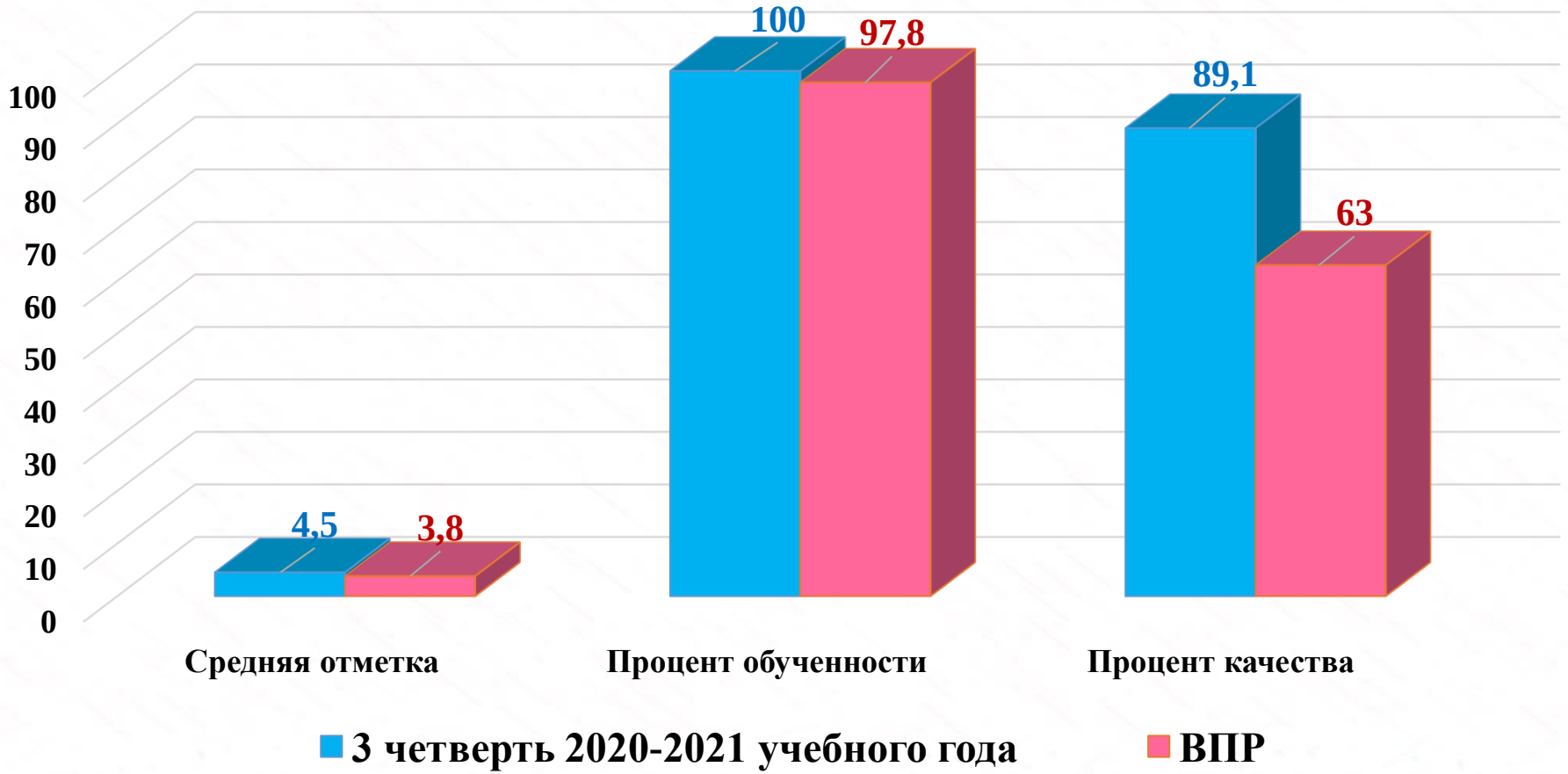

Мониторинг учебных результатов

Всероссийских проверочных работ за 3 четверть 2020-2021 учебного года

Анализ результатов обучающихся 7-х классов, участвовавших во Всероссийской проверочной работе по математике

Учитель: Гайворонская Н.А.

Класс	Анализ успеваемости за 3 четверть 2020-2021 учебного года обучающихся 7-х классов, участвовавших в ВПР			Анализ результатов обучающихся 7-х классов, участвовавших в проведении Всероссийской проверочной работы во II полугодии 2020-2021 учебного года							
	Средняя отметка	Процент обученности	Процент качества	Количество обучающихся, получивших следующие отметки				Средняя отметка	Процент обученности	Процент качества	Средний балл по ВПР
				«2»	«3»	«4»	«5»				
7 «А»	3,7	100	69	6	10	7	0	3,0	73	30	8,8
7 «Б»	3,4	92	40	6	12	5	2	3,1	76	28	8,4
7 «В»	3,6	96	52	7	11	7	0	3,0	72	28	7,5
Итого	3,6	96	54	19	33	19	2	3,0	74	29	8,2

Мониторинг учебных результатов

Всероссийских проверочных работ за 3 четверть 2020-2021 учебного года

Анализ результатов обучающихся 7-х классов, участвовавших во Всероссийской проверочной работе по математике

Учитель: Гайворонская Н.А.

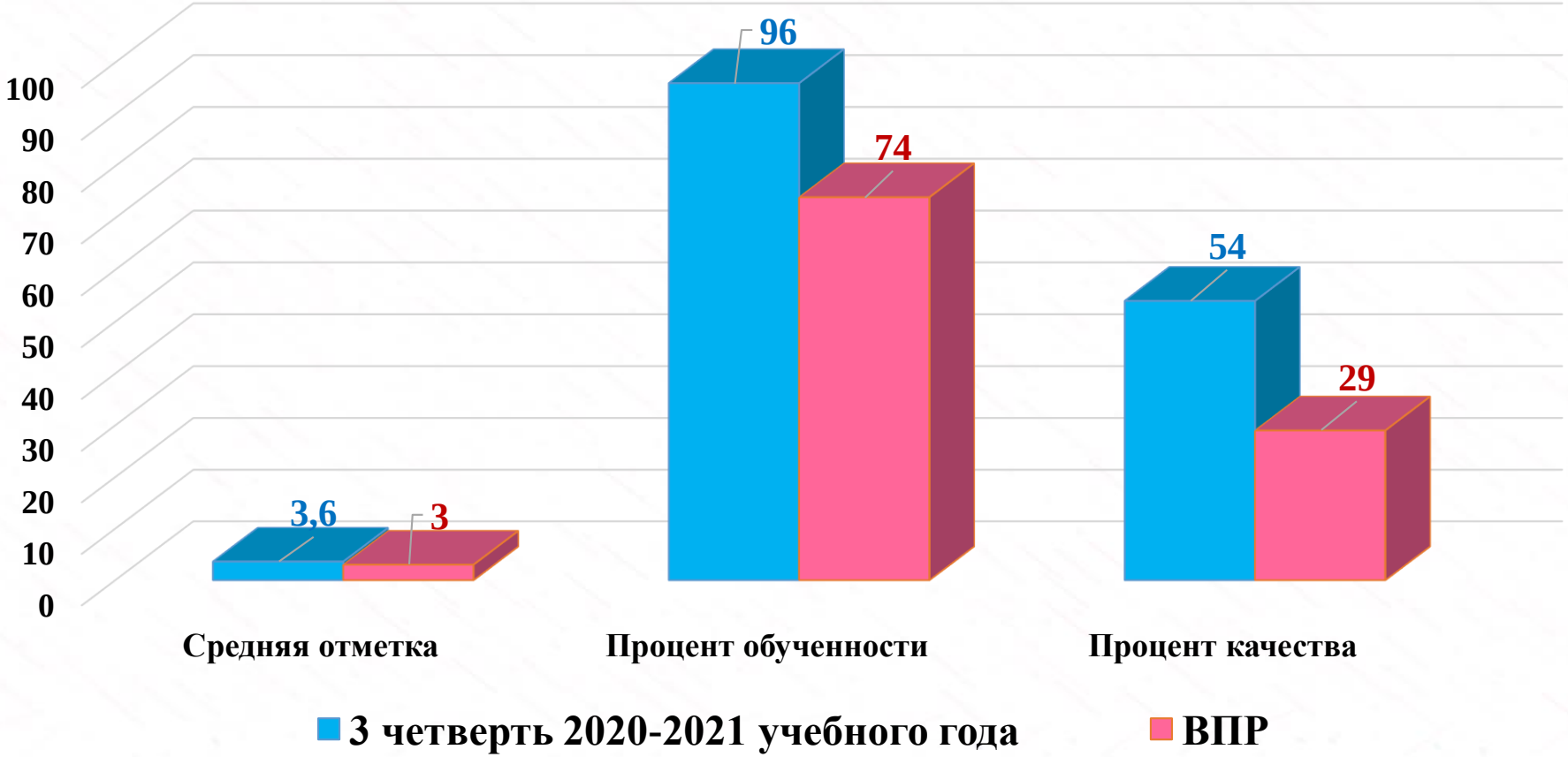

Мониторинг учебных результатов

Всероссийских проверочных работ за 3 четверть 2020-2021 учебного года

Анализ результатов обучающихся 7-х классов, участвовавших во Всероссийской проверочной работе по физике

Учитель: Гоов И.З.

Класс	Анализ успеваемости за 3 четверть 2020-2021 учебного 7-х классов, участвовавших в ВПР			Анализ результатов обучающихся 7-х классов, участвовавших в проведении Всероссийской проверочной работы во II полугодии 2020-2021 учебного года							
	Средняя отметка	Процент обученности	Процент качества	Количество обучающихся, получивших следующие отметки				Средняя отметка	Процент обученности	Процент качества	Средний балл по ВПР
				«2»	«3»	«4»	«5»				
7 «А»	3,6	100	62	5	14	1	1	3,0	76	10	3,0
7 «Б»	3,6	100	56	2	12	7	1	3,3	90	36	5,8
7 «В»	3,8	100	71	9	10	11	0	3,1	70	37	5,8
Итого	3,7	100	63	16	36	19	2	3,1	79	29	4,9

Мониторинг учебных результатов

Всероссийских проверочных работ за 3 четверть 2020-2021 учебного года

Анализ результатов обучающихся 7-х классов, участвовавших во Всероссийской проверочной работе по физике

Учитель: Гоов И.З.

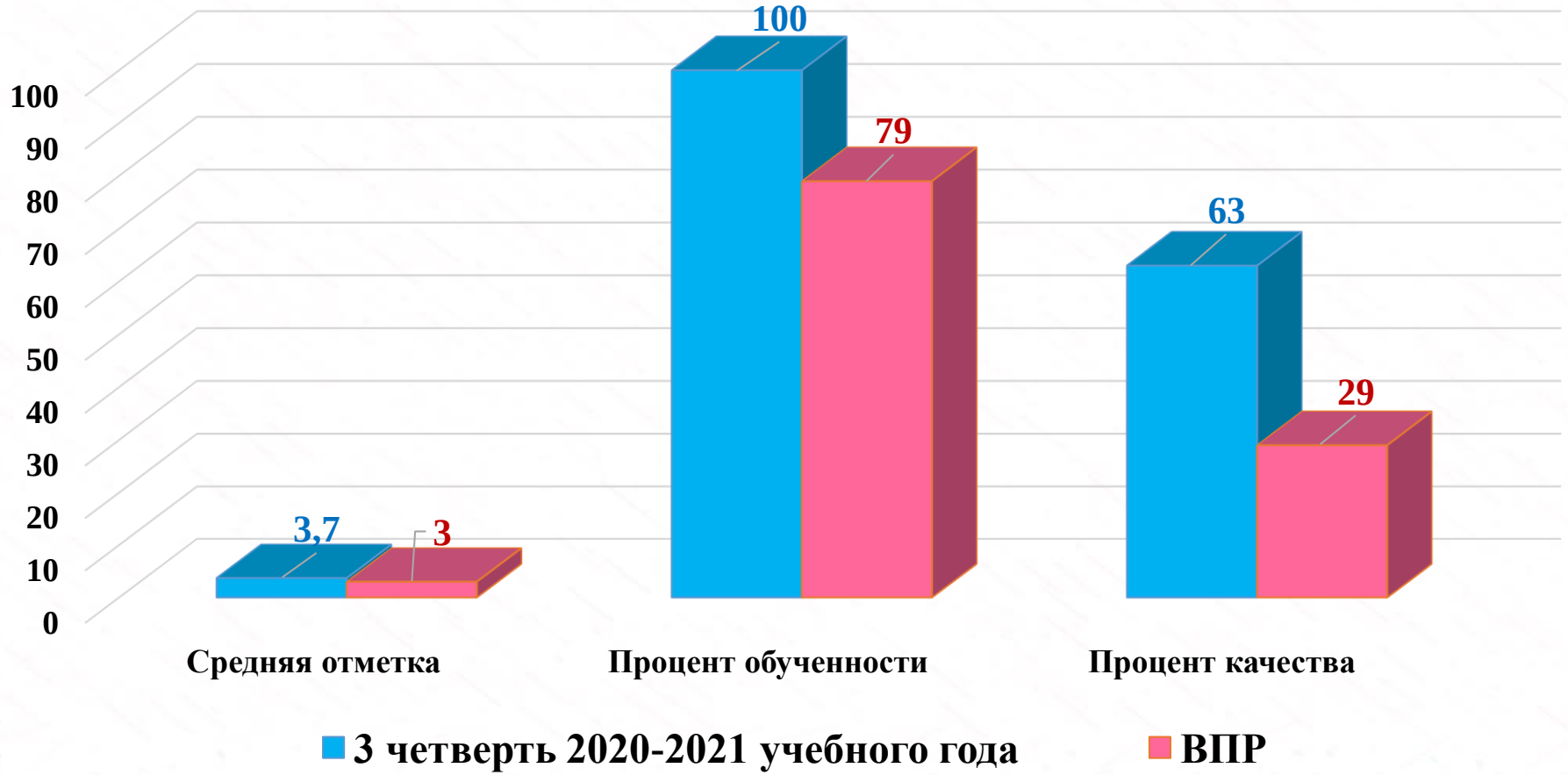

Мониторинг учебных результатов

Всероссийских проверочных работ за 3 четверть 2020-2021 учебного года

Анализ результатов обучающихся 7-х классов, участвовавших во Всероссийской проверочной работе по английскому языку

Учителя: Жижкун Т. А., Подсвирова А.В., Гюламбарян А.Э., Ефанова О.И.

Класс	Анализ успеваемости за 3 четверть 2020-2021 учебного года обучающихся 7-х классов, участвовавших в ВПР			Анализ результатов обучающихся 7-х классов, участвовавших в проведении Всероссийской проверочной работы во II полугодии 2020-2021 учебного года							
	Средняя отметка	Процент обученности	Процент качества	Количество обучающихся, получивших следующие отметки				Средняя отметка	Процент обученности	Процент качества	Средний балл по ВПР
				«2»	«3»	«4»	«5»				
7 «А»	4,5	100	92	6	5	0	1	2,7	31	8,3	13,8
7 «Б»	3,75	58	62	13	9	3	1	2,7	24	19,5	14
7 «В»	3,9	97	72	7	13	6	1	3,04	39	25,9	14,6
Итого	4,05	85	75	8	9	3	1	3	32	18	14,2

Мониторинг учебных результатов

Всероссийских проверочных работ за 3 четверть 2020-2021 учебного года

Анализ результатов обучающихся 7-х классов, участвовавших во Всероссийской проверочной работе по английскому языку

Учитель: Жижкун Т. А., Ефанова О.И. , Подсвирова А.В. , Гюламбарян А.Э.

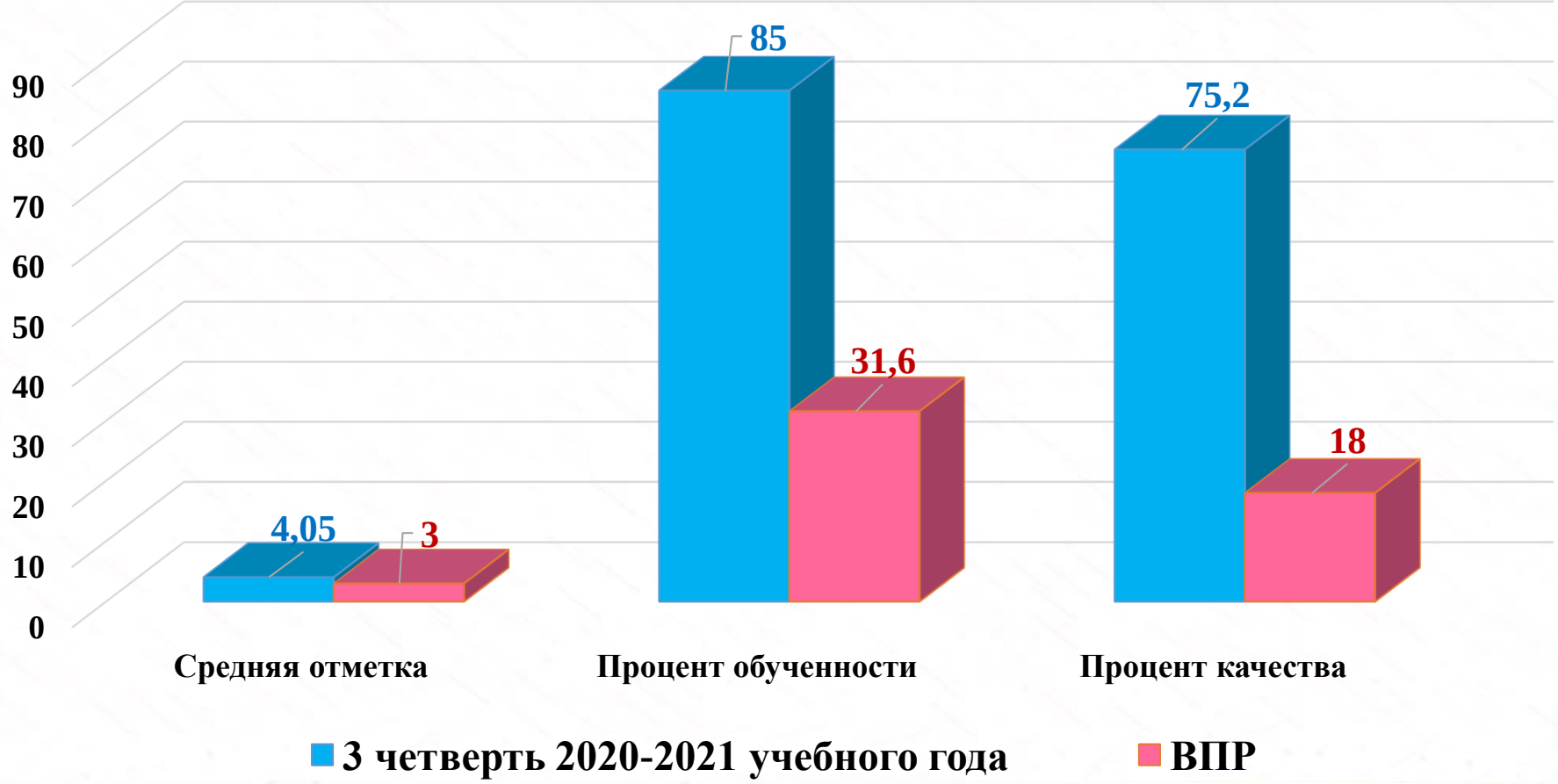

Мониторинг учебных результатов

Всероссийских проверочных работ за 3 четверть 2020-2021 учебного года

Анализ результатов обучающихся 7-х классов, участвовавших во Всероссийской проверочной работе по биологии

Учитель: Шиварева С.Ю.

Класс	Анализ успеваемости за 3 четверть 2020-2021 учебного года обучающихся 7-х классов, участвовавших в ВПР			Анализ результатов обучающихся 7-х классов, участвовавших в проведении Всероссийской проверочной работы во II полугодии 2020-2021 учебного года							
	Средняя отметка	Процент обученности	Процент качества	Количество обучающихся, получивших следующие отметки				Средняя отметка	Процент обученности	Процент качества	Средний балл по ВПР
				«2»	«3»	«4»	«5»				
7 «А»	3,8	100	63	2	6	21	4	3,8	92	67	15,1
7 «Б»	3,5	96	39	4	11	8	0	3,2	83	35	12,7
7 «В»	4,1	66	97	6	10	8	0	3,1	88	28	12,5
Итого	3,8	87	66	12	27	37	4	3,4	83	43	13,4

Мониторинг учебных результатов

Всероссийских проверочных работ за 3 четверть 2020-2021 учебного года

Анализ результатов обучающихся 7-х классов, участвовавших во Всероссийской проверочной работе по биологии

Учитель: Шиварева С.Ю.

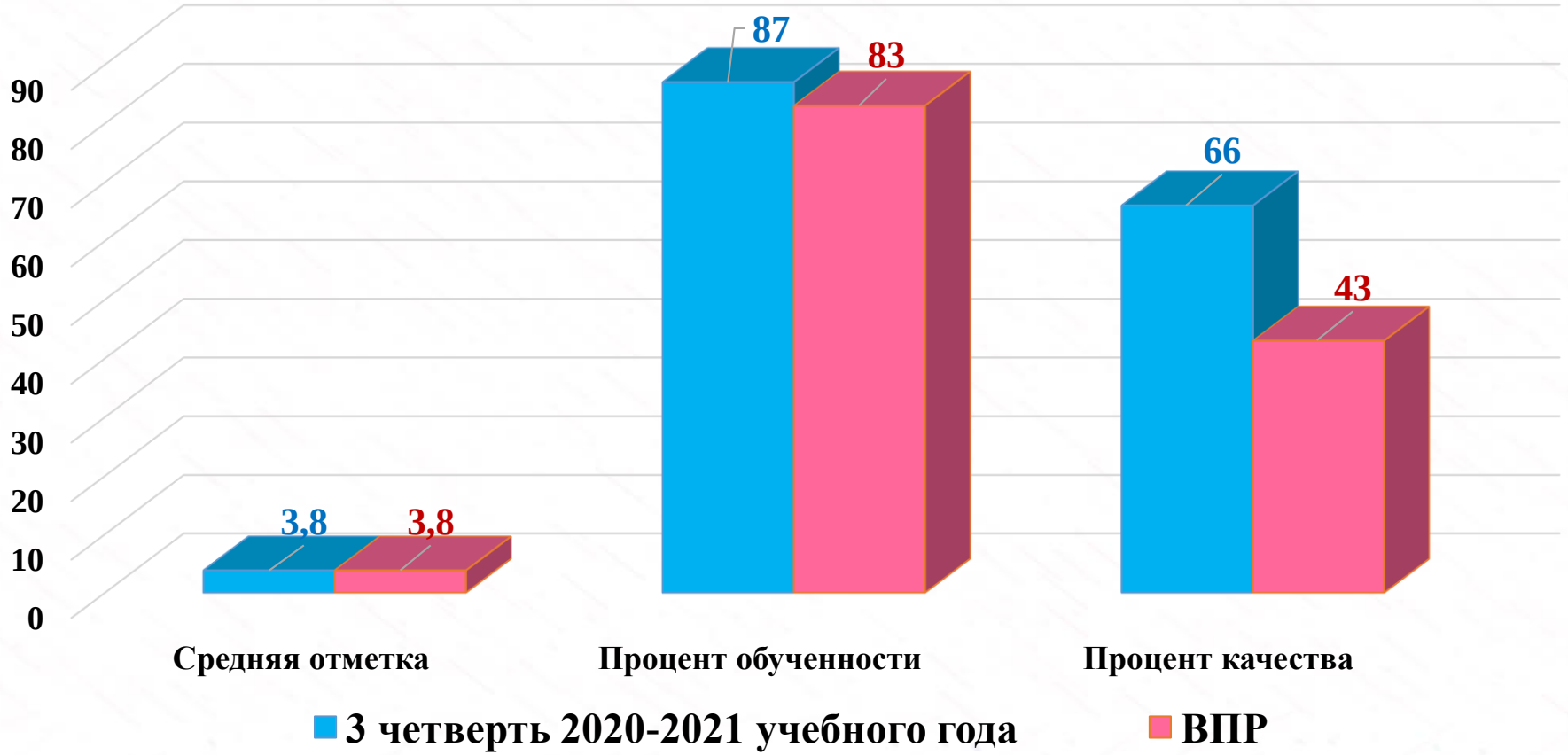

Мониторинг учебных результатов

Всероссийских проверочных работ за 3 четверть 2020-2021 учебного года

Анализ результатов обучающихся 7-х классов, участвовавших во Всероссийской проверочной работе по географии

Учитель: Назарец М.Н.

Класс	Анализ успеваемости за 3 четверть 2020-2021 учебного года обучающихся 7-х классов, участвовавших в ВПР			Анализ результатов обучающихся 7-х классов, участвовавших в проведении Всероссийской проверочной работы во II полугодии 2020-2021 учебного года							
	Средняя отметка	Процент обученности	Процент качества	Количество обучающихся, получивших следующие отметки				Средняя отметка	Процент обученности	Процент качества	Средний балл по ВПР
				«2»	«3»	«4»	«5»				
7 «А»	4,2	100	83	0	22	1	0	3,0	100	5	15,7
7 «Б»	3,8	100	65	0	13	9	1	3,5	100	43	24,7
7 «В»	3,9	100	73	2	21	0	0	2,9	91	0	14,7
Итого	4,1	100	74	2	56	10	1	3,1	96	16	18,4

Мониторинг учебных результатов

Всероссийских проверочных работ за 3 четверть 2020-2021 учебного года

Анализ результатов обучающихся 7-х классов, участвовавших во Всероссийской проверочной работе по географии

Учитель: Назарец М.Н.

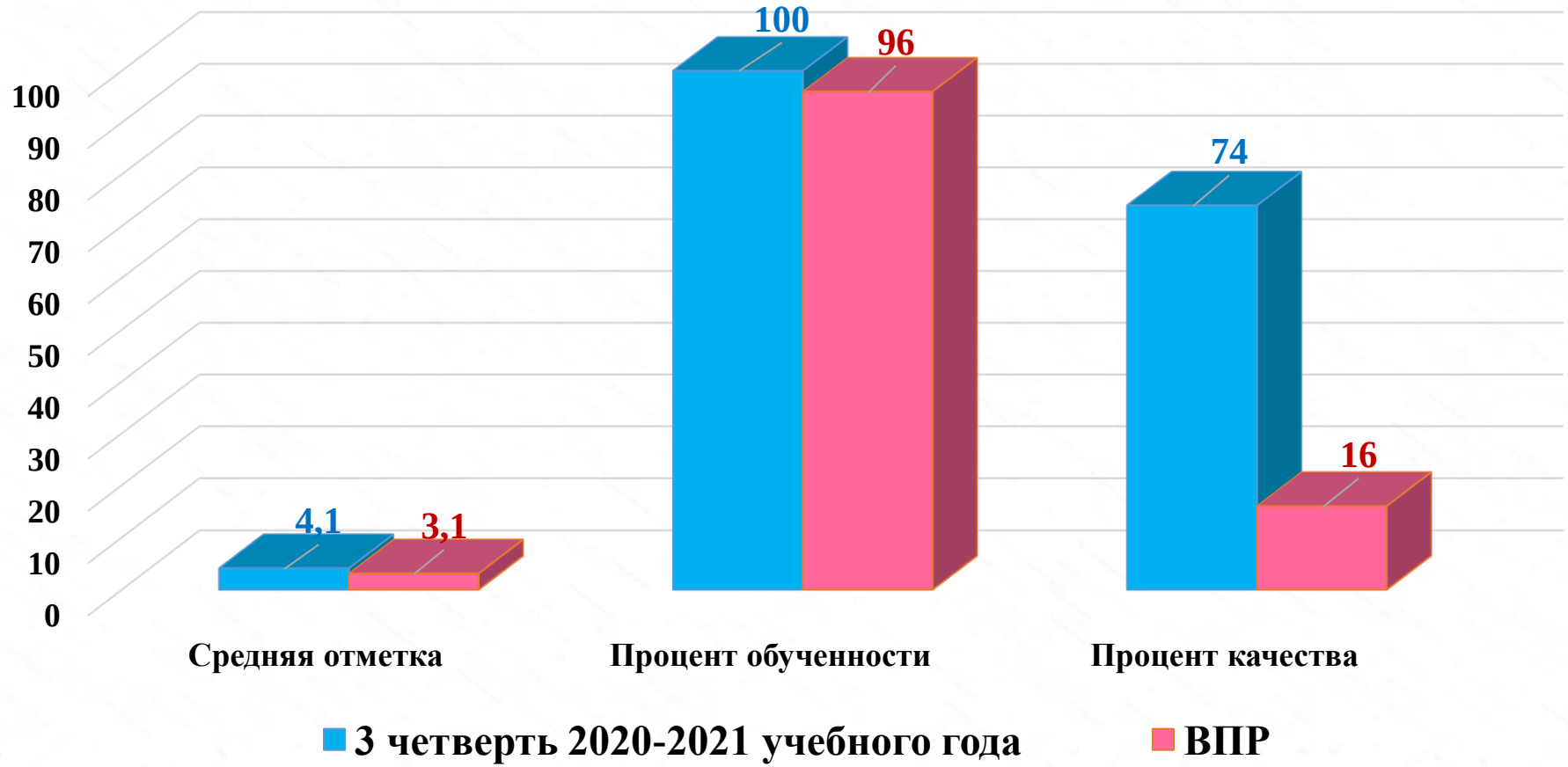

Мониторинг учебных результатов

Всероссийских проверочных работ во II полугодии 2020-2021 учебного года

Анализ результатов обучающихся 7-х классов, участвовавших во Всероссийской проверочной работе по истории

Учителя: Баранова М.М., Черкашин С.Б

Класс	Анализ успеваемости за 3 четверть 2020-2021 учебного года обучающихся 7-х классов, участвовавших в ВПР			Анализ результатов обучающихся 7-х классов, участвовавших в проведении Всероссийской проверочной работы во II полугодии 2020-2021 учебного года							
	Средняя отметка	Процент обученности	Процент качества	Количество обучающихся, получивших следующие отметки				Средняя отметка	Процент обученности	Процент качества	Средний балл по ВПР
				«2»	«3»	«4»	«5»				
7 «А»	4,1	100	84	2	12	11	-	2,8	88	44	13,4
7 «Б»	3,7	91,7	54,2	1	13	10	-	3,4	95,8	41,7	10,7
7 «В»	3,6	100	68	3	8	13	1	3,2	88	56	10,8
Итого	3,9	97,3	68,2	6	33	34	1	3,3	91,9	47,3	10,6

Мониторинг учебных результатов

Всероссийских проверочных работ во II полугодии 2020-2021 учебного года

Анализ результатов обучающихся 7-х классов, участвовавших во Всероссийской проверочной работе по истории

Учителя: Баранова М.М., Черкашин С.Б.

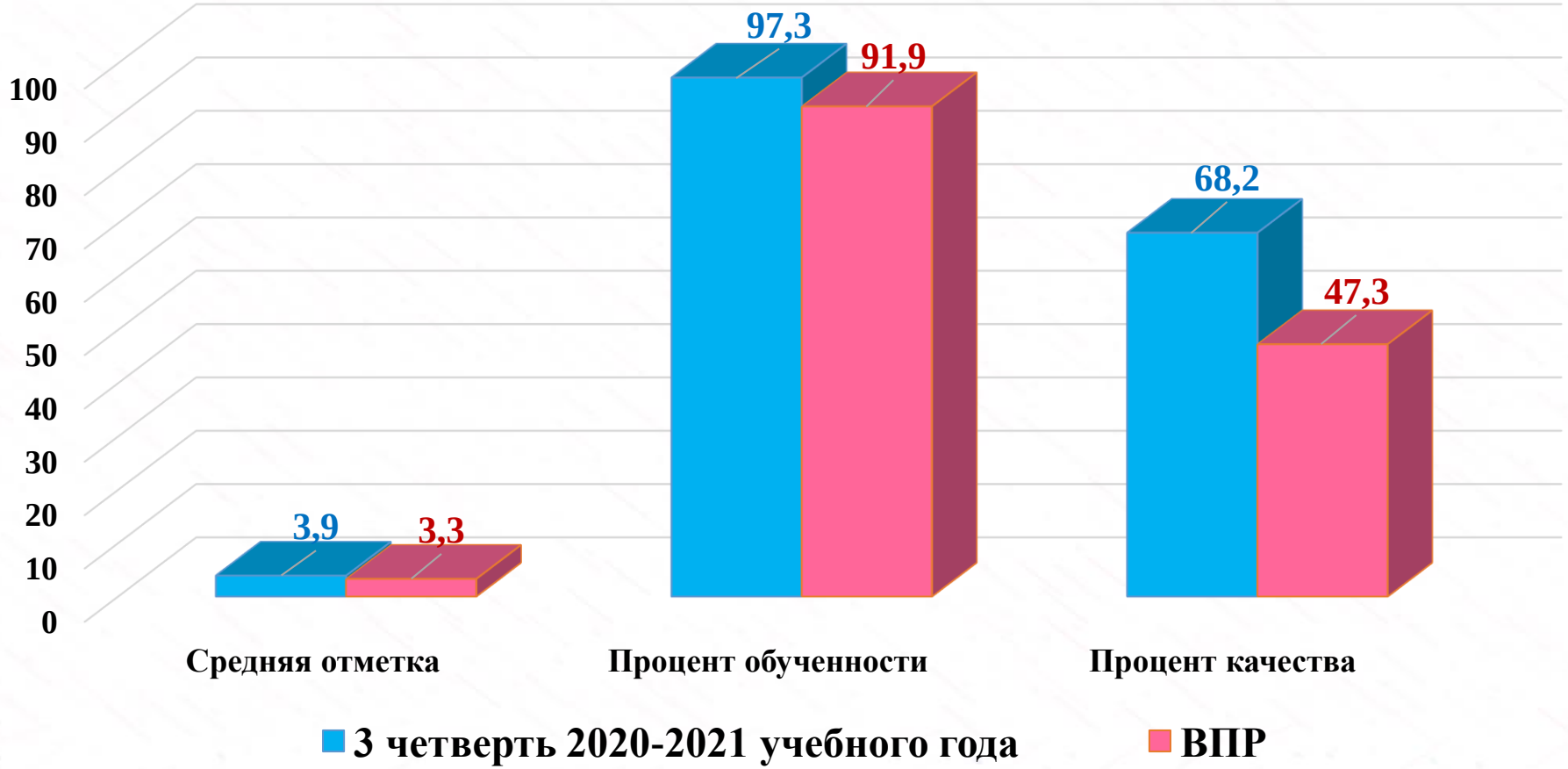

Мониторинг учебных результатов

Всероссийских проверочных работ во II полугодии 2020-2021 учебного года

Анализ результатов обучающихся 7-х классов, участвовавших во Всероссийской проверочной работе по обществознанию

Учителя: Баранова М.М., Черкашин С.Б.

Класс	Анализ успеваемости за 3 четверть 2020-2021 учебного года обучающихся 7-х классов, участвовавших в ВПР			Анализ результатов обучающихся 7-х классов, участвовавших в проведении Всероссийской проверочной работы во II полугодии 2020-2021 учебного года							
	Средняя отметка	Процент обученности	Процент качества	Количество обучающихся, получивших следующие отметки				Средняя отметка	Процент обученности	Процент качества	Средний балл по ВПР
				«2»	«3»	«4»	«5»				
7 «А»	4,1	100	84	3	7	12	3	3,6	88	60	14,3
7 «Б»	3,9	100	60	1	10	13	2	3,7	96	60	14.6
7 «В»	3,8	100	65,3	3	9	12	2	3,4	88,5	53,8	14,3
Итого	4	100	63,2	7	26	37	7	3,7	90,1	57,9	14,4

Мониторинг учебных результатов

Всероссийских проверочных работ во II полугодии 2020-2021 учебного года

Анализ результатов обучающихся 7-х классов, участвовавших во Всероссийской проверочной работе по обществознанию

Учителя: Баранова М.М., Черкашин С.Б.

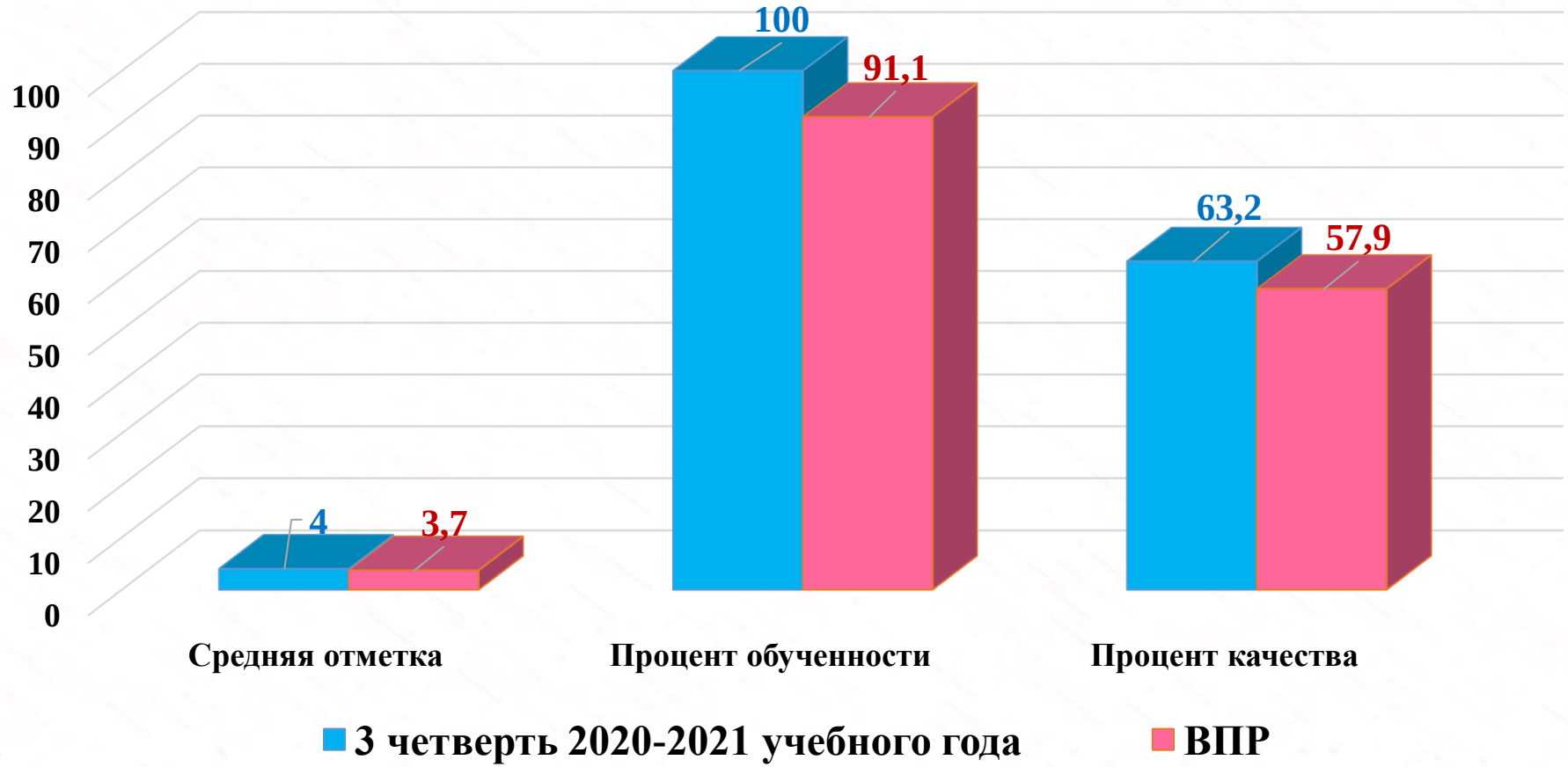

Мониторинг учебных результатов

Всероссийских проверочных работ во II полугодии 2020-2021 учебного года

Анализ результатов обучающихся 8-х классов, участвовавших во Всероссийской проверочной работе по русскому языку

Учитель: Шрамко А.В., Моисеев П.А.

Класс	Анализ успеваемости за 3 четверть 2020-2021 учебного года обучающихся 8-х классов, участвовавших в ВПР			Анализ результатов обучающихся 8-х классов участвовавших в проведении Всероссийской проверочной работы во II полугодии 2020-2021 учебного года							
	Средняя отметка	Процент обученности	Процент качества	Количество обучающихся, получивших следующие отметки				Средняя отметка	Процент обученности	Процент качества	Средний балл по ВПР
				«2»	«3»	«4»	«5»				
8 «А»	3,5	96	32	7	3	13	1	3,3	70	54	29
8 «Б»	3,5	100	46	6	5	11	0	3,2	72	50	28,8
8 «В»	3,5	100	52	3	14	2	0	2,9	84	10	26
Итого	3,5	98,7	43,3	16	22	26	1	3,15	75	40	27,9

Мониторинг учебных результатов

Всероссийских проверочных работ во II полугодии 2020-2021 учебного года

Анализ результатов обучающихся 8-х классов, участвовавших во Всероссийской проверочной работе по русскому языку

Учитель: Моисеев П.А., Шрамко А.В.

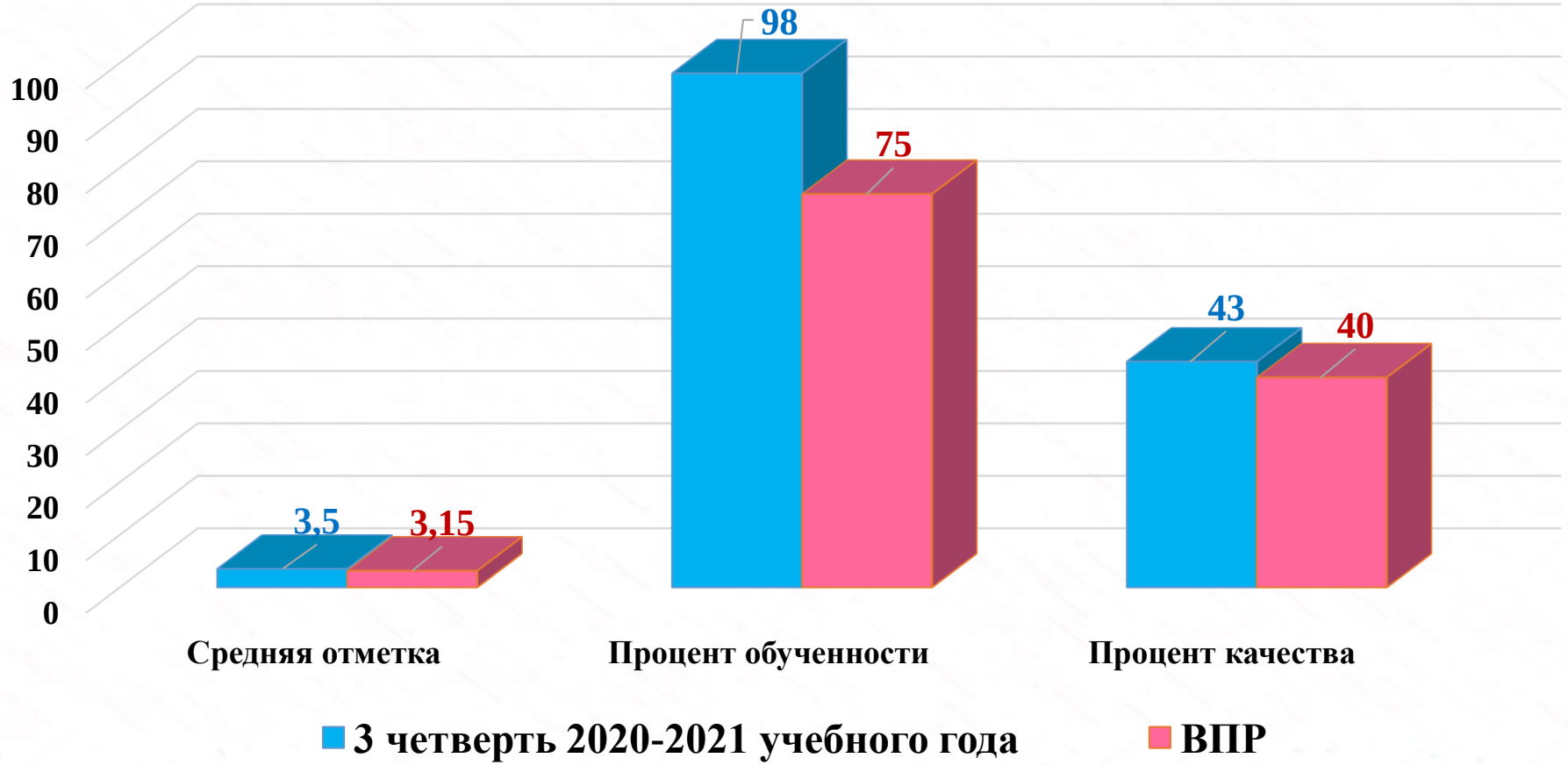

Мониторинг учебных результатов

Всероссийских проверочных работ во II полугодии 2020-2021 учебного года

Анализ результатов обучающихся 8-х классов, участвовавших во Всероссийской проверочной работе по математике

Учителя: Ожередова Л.Ю., Гайворонская Н.А.

Класс	Анализ успеваемости за 3 четверть 2020-2021 учебного года обучающихся 8-х классов, участвовавших в ВПР			Анализ результатов обучающихся 8-х классов, участвовавших в проведении Всероссийской проверочной работы во II полугодии 2020-2021 учебного года							
	Средняя отметка	Процент обученности	Процент качества	Количество обучающихся, получивших следующие отметки				Средняя отметка	Процент обученности	Процент качества	Средний балл по ВПР
				«2»	«3»	«4»	«5»				
8 «А»	3,7	96	57	8	13	6	0	2,9	70	22	11,0
8 «Б»	3,6	96	48	6	13	4	0	2,9	74	17	9,8
8 «В»	3,1	85	25	7	12	1	0	2,7	65	5	9,8
Итого	3,5	92	43	21	38	11	0	2,8	70	15	10,2

Мониторинг учебных результатов

Всероссийских проверочных работ во II полугодии 2020-2021 учебного года

Анализ результатов обучающихся 8-х классов, участвовавших во Всероссийской проверочной работе по математике

Учителя: Ожередова Л.Ю., Гайворонская Н.А.

Мониторинг учебных результатов

Всероссийских проверочных работ во II полугодии 2020-2021 учебного года

Анализ результатов обучающихся 8 «В» класса, участвовавших во Всероссийской проверочной работе по физике

Учитель: Гоов И.З.

Класс	Анализ успеваемости за 3 четверть 2020-2021 учебного года обучающихся 8 «В» класса, участвовавших в ВПР			Анализ результатов обучающихся 8 «В» класса, участвовавших в проведении Всероссийской проверочной работы во II полугодии 2020-2021 учебного года							
	Средняя отметка	Процент обученности	Процент качества	Количество обучающихся, получивших следующие отметки				Средняя отметка	Процент обученности	Процент качества	Средний балл по ВПР
				«2»	«3»	«4»	«5»				
8 «В»	3,2	100	13	9	5	1	0	2,5	40	0,6	3,7
Итого	3,2	100	13	9	5	1	0	2,5	40	0,6	3,7

Мониторинг учебных результатов

Всероссийских проверочных работ во II полугодии 2020-2021 учебного года

Анализ результатов обучающихся 8 «В» классе, участвовавших во Всероссийской проверочной работе по физике

Учитель: Гоов И.З.

Мониторинг учебных результатов

Всероссийских проверочных работ во II полугодии 2020-2021 учебного года

Анализ результатов обучающихся 8 «А» класса, участвовавших во Всероссийской проверочной работе по биологии

Учитель: Шиварева С.Ю.

Класс	Анализ успеваемости за 3 четверть 2020-2021 учебного года обучающихся 8 «А» класса, участвовавших в ВПР			Анализ результатов обучающихся 8 «А» класса, участвовавших в проведении Всероссийской проверочной работы во II полугодии 2020-2021 учебного года							
	Средняя отметка	Процент обученности	Процент качества	Количество обучающихся, получивших следующие отметки				Средняя отметка	Процент обученности	Процент качества	Средний балл по ВПР
				«2»	«3»	«4»	«5»				
8 «А»	3,9	100	70	4	9	13	1	3,4	85	52	18,6
Итого	3,9	100	70	4	9	13	1	3,4	85	52	18,6

Мониторинг учебных результатов

Всероссийских проверочных работ во II полугодии 2020-2021 учебного года

Анализ результатов обучающихся 8 «А» класса, участвовавших во Всероссийской проверочной работе по биологии

Учитель: Шиварева С.Ю.

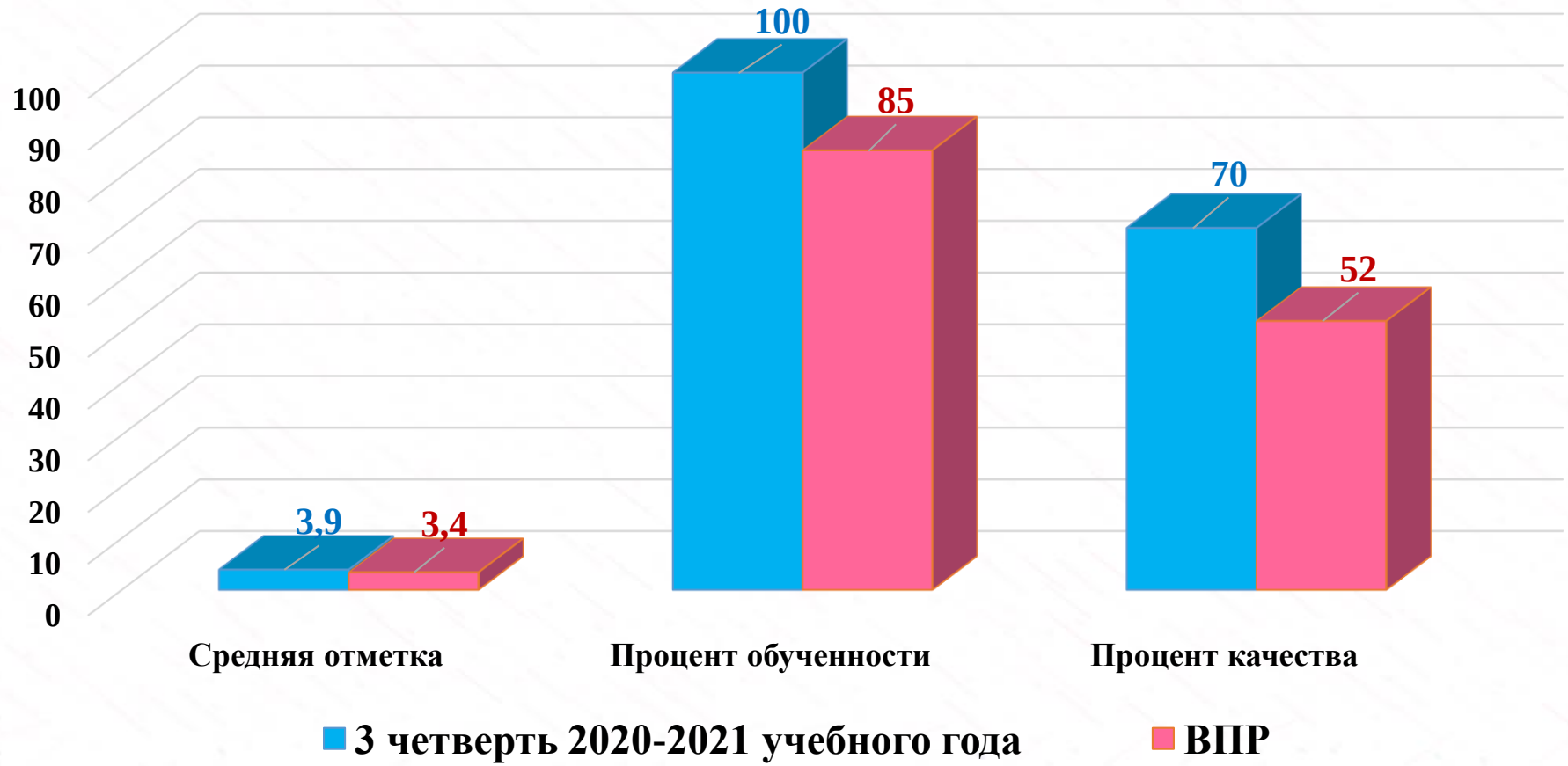

Мониторинг учебных результатов

Всероссийских проверочных работ во II полугодии 2020-2021 учебного года

Анализ результатов обучающихся 8 «А» класса, участвовавших во Всероссийской проверочной работе по географии

Учитель: Назарец М.Н.

Класс	Анализ успеваемости за 3 четверть 2020-2021 учебного года обучающихся 8 «А» класса, участвовавших в ВПР			Анализ результатов обучающихся 8 «А» класса, участвовавших в проведении Всероссийской проверочной работы во II полугодии 2020-2021 учебного года							
	Средняя отметка	Процент обученности	Процент качества	Количество обучающихся, получивших следующие отметки				Средняя отметка	Процент обученности	Процент качества	Средний балл по ВПР
				«2»	«3»	«4»	«5»				
8 «А»	3,7	100	52	7	14	2	0	2,8	70	9	15,0
Итого	3,7	100	52	7	14	2	0	2,8	70	9	15,0

Мониторинг учебных результатов

Всероссийских проверочных работ во II полугодии 2020-2021 учебного года

Анализ результатов обучающихся 8 «А» класса, участвовавших во Всероссийской проверочной работе по географии

Учитель: Назарец М.Н.

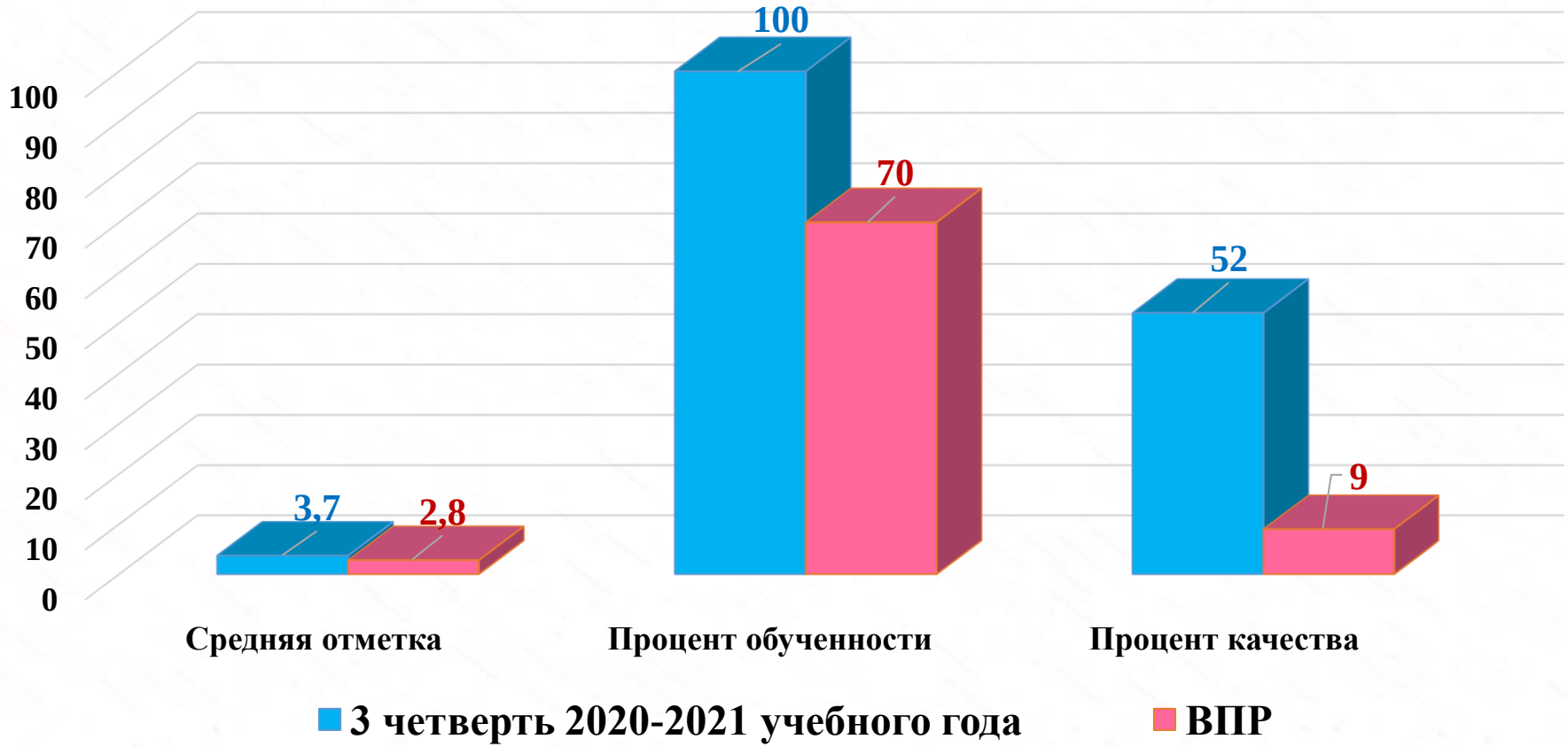

Мониторинг учебных результатов

Всероссийских проверочных работ во II полугодии 2020-2021 учебного года

Анализ результатов обучающихся 8 «Б» класса, участвовавших во Всероссийской проверочной работе по химии

Учитель: Шиварева С.Ю.

Класс	Анализ успеваемости за 3 четверть 2020-2021 учебного года обучающихся 8 «Б» класса, участвовавших в ВПР			Анализ результатов обучающихся 8 «Б» класса, участвовавших в проведении Всероссийской проверочной работы во II полугодии 2020-2021 учебного года							
	Средняя отметка	Процент обученности	Процент качества	Количество обучающихся, получивших следующие отметки				Средняя отметка	Процент обученности	Процент качества	Средний балл по ВПР
				«2»	«3»	«4»	«5»				
8 «Б»	3,6	92	48	6	8	6	5	3,4	76	44	18,4
Итого	3,6	92	48	6	8	6	5	3,4	76	44	18,4

Мониторинг учебных результатов

Всероссийских проверочных работ во II полугодии 2020-2021 учебного года

Анализ результатов обучающихся 8 «Б» класса, участвовавших во Всероссийской проверочной работе по химии

Учитель: Шиварева С.Ю.

Мониторинг учебных результатов

Всероссийских проверочных работ во II полугодии 2020-2021 учебного года

Анализ результатов обучающихся 8 «Б» класса, участвовавших во Всероссийской проверочной работе по истории

Учитель: Баранова М.М.

Класс	Анализ успеваемости за 3 четверть 2020-2021 учебного года обучающихся 8 «Б» класса, участвовавших в ВПР			Анализ результатов обучающихся 8 «Б» класса, участвовавших в проведении Всероссийской проверочной работы во II полугодии 2020-2021 учебного года							
	Средняя отметка	Процент обученности	Процент качества	Количество обучающихся, получивших следующие отметки				Средняя отметка	Процент обученности	Процент качества	Средний балл по ВПР
				«2»	«3»	«4»	«5»				
8 «Б»	3,8	100	64,3	1	7	6	-	3,8	92,9	42,9	11
Итого	3,8	100	64,3	1	7	6	-	3,8	92,9	42,9	11

Мониторинг учебных результатов

Всероссийских проверочных работ во II полугодии 2020-2021 учебного года

Анализ результатов обучающихся 8 «Б» класса, участвовавших во Всероссийской проверочной работе по истории

Учитель: Баранова М.М.

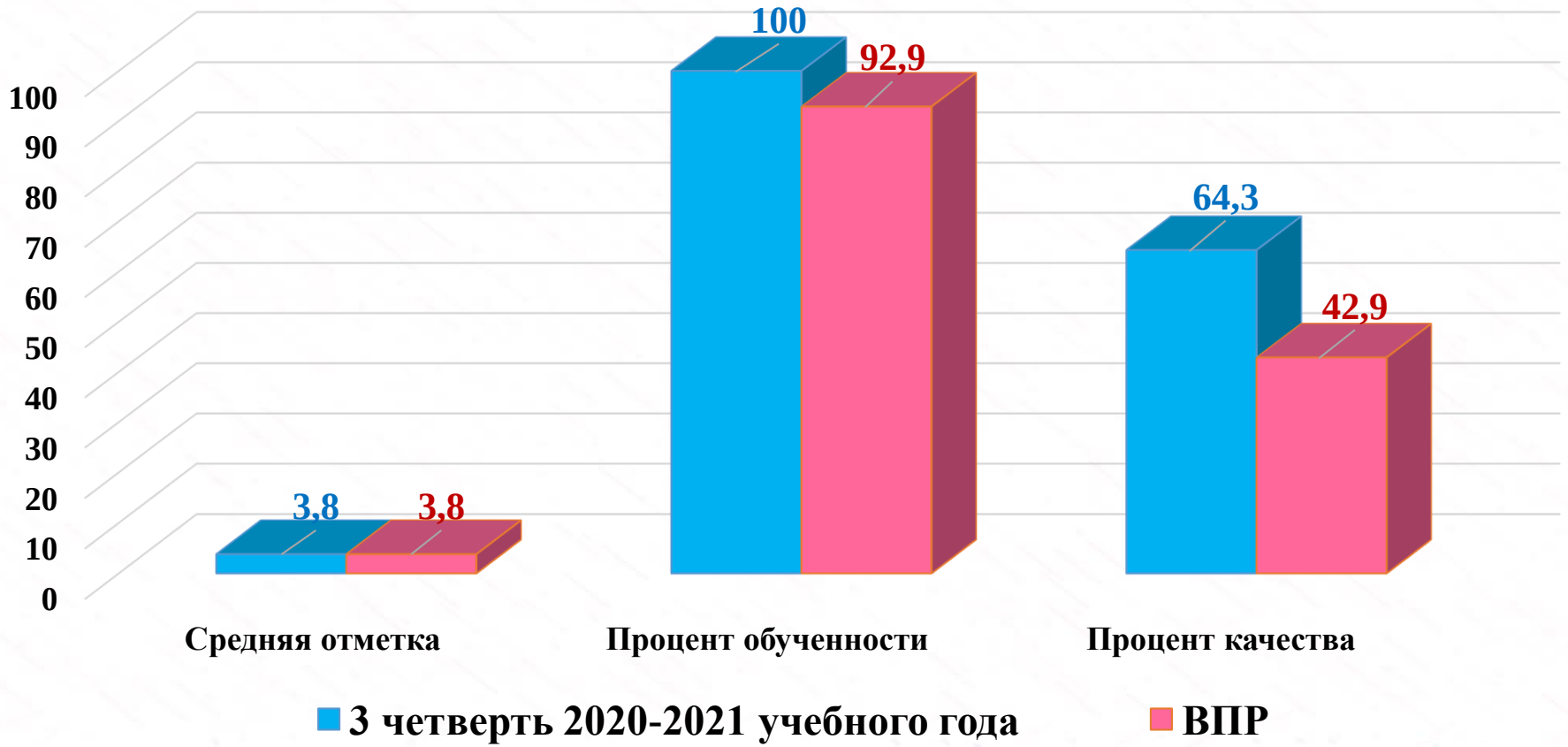

Мониторинг учебных результатов

Всероссийских проверочных работ во II полугодии 2020-2021 учебного года

Анализ результатов обучающихся 8 «В» класса, участвовавших во Всероссийской проверочной работе по обществознанию

Учитель: Баранова М.М.

Класс	Анализ успеваемости за 3 четверть 2020-2021 учебного года обучающихся 8 «В» класса, участвовавших в ВПР			Анализ результатов обучающихся 8 «В» класса, участвовавших в проведении Всероссийской проверочной работы во II полугодии 2020-2021 учебного года							
	Средняя отметка	Процент обученности	Процент качества	Количество обучающихся, получивших следующие отметки				Средняя отметка	Процент обученности	Процент качества	Средний балл по ВПР
				«2»	«3»	«4»	«5»				
8 «В»	3,6	100	50	3	11	4	-	3	83,3	22,2	11,9
Итого	3,6	100	50	3	11	4	-	3	83,3	22,2	11,9

Мониторинг учебных результатов

Всероссийских проверочных работ во II полугодии 2020-2021 учебного года

Анализ результатов обучающихся 8 «В» класса, участвовавших во Всероссийской проверочной работе по обществознанию

Учитель: Баранова М.М.

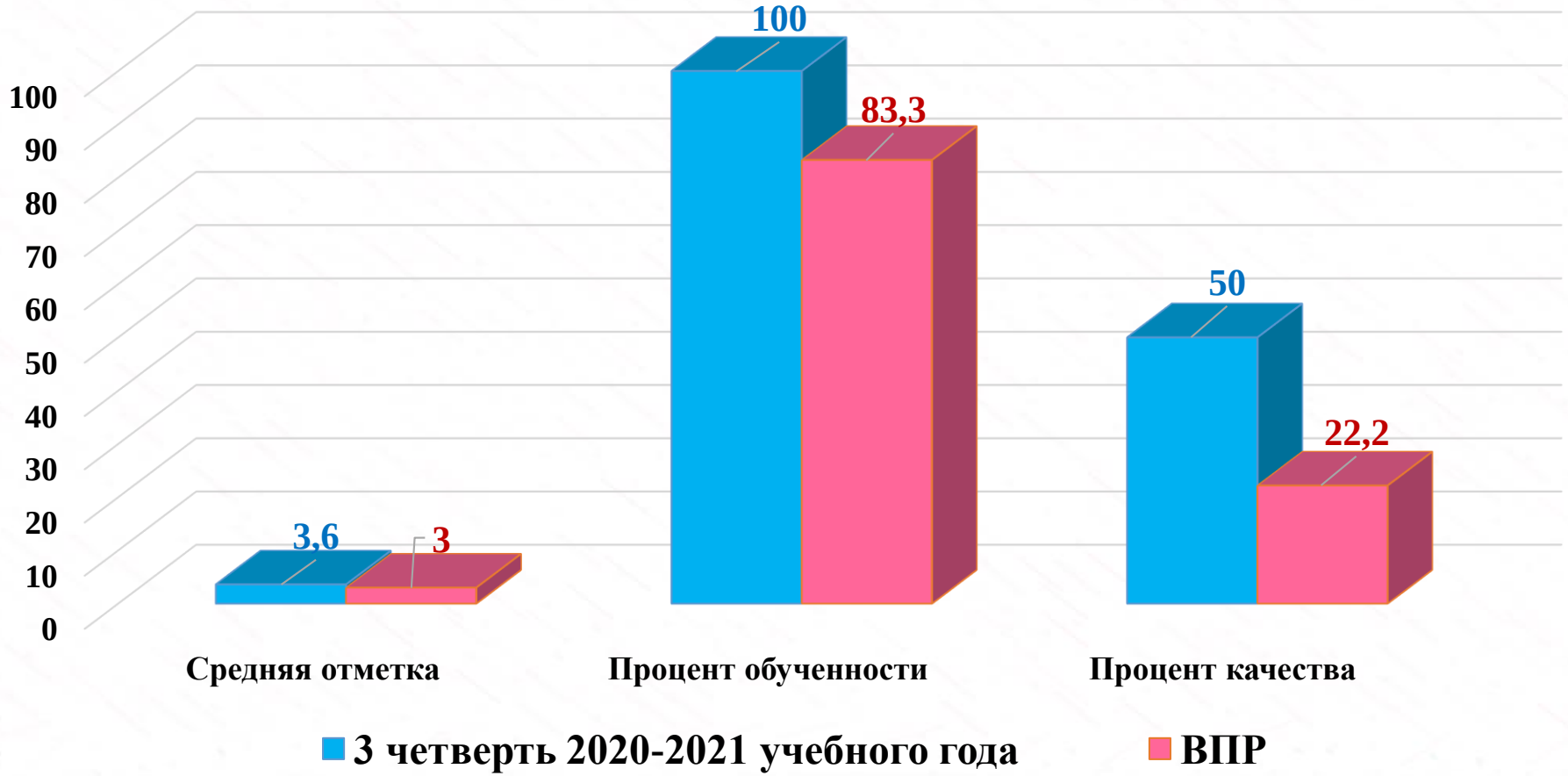

Мониторинг учебных результатов

Всероссийских проверочных работ во II полугодии 2020-2021 учебного года

Анализ результатов обучающихся 11 класса, участвовавших во Всероссийской проверочной работе по физике

Учитель: Гоов И.З.

Класс	Анализ успеваемости за 3 четверть 2020-2021 учебного года обучающихся 11 класса, участвовавших в ВПР			Анализ результатов обучающихся 11 класса, участвовавших в проведении Всероссийской проверочной работы во II полугодии 2020-2021 учебного года							
	Средняя отметка	Процент обученности	Процент качества	Количество обучающихся, получивших следующие отметки				Средняя отметка	Процент обученности	Процент качества	Средний балл по ВПР
				«2»	«3»	«4»	«5»				
11	4,0	100	86	5	14	3	0	2,9	77	14	10,3
Итого	4,0	100	86	5	14	3	0	2,9	77	14	10,3

Мониторинг учебных результатов

Всероссийских проверочных работ во II полугодии 2020-2021 учебного года

Анализ результатов обучающихся 11 класса, участвовавших во Всероссийской проверочной работе по физике

Учитель: Гоов И.З.

Мониторинг учебных результатов

Всероссийских проверочных работ во II полугодии 2020-2021 учебного года

Анализ результатов обучающихся 11 класса, участвовавших во Всероссийской проверочной работе по биологии

Учитель: Шиварева С.Ю.

Класс	Анализ успеваемости за 3 четверть 2020-2021 учебного года обучающихся 11 класса, участвовавших в ВПР			Анализ результатов обучающихся 11 класса, участвовавших в проведении Всероссийской проверочной работы во II полугодии 2020-2021 учебного года							
	Средняя отметка	Процент обученности	Процент качества	Количество обучающихся, получивших следующие отметки				Средняя отметка	Процент обученности	Процент качества	Средний балл по ВПР
				«2»	«3»	«4»	«5»				
11	4,0	100	71	3	11	4	0	3,3	96	25	15,9
Итого	4,0	100	71	1	17	4	0	3,3	96	25	15,9

Мониторинг учебных результатов

Всероссийских проверочных работ во II полугодии 2020-2021 учебного года

Анализ результатов обучающихся 11 класса, участвовавших во Всероссийской проверочной работе по биологии

Учитель: Шиварева С.Ю.

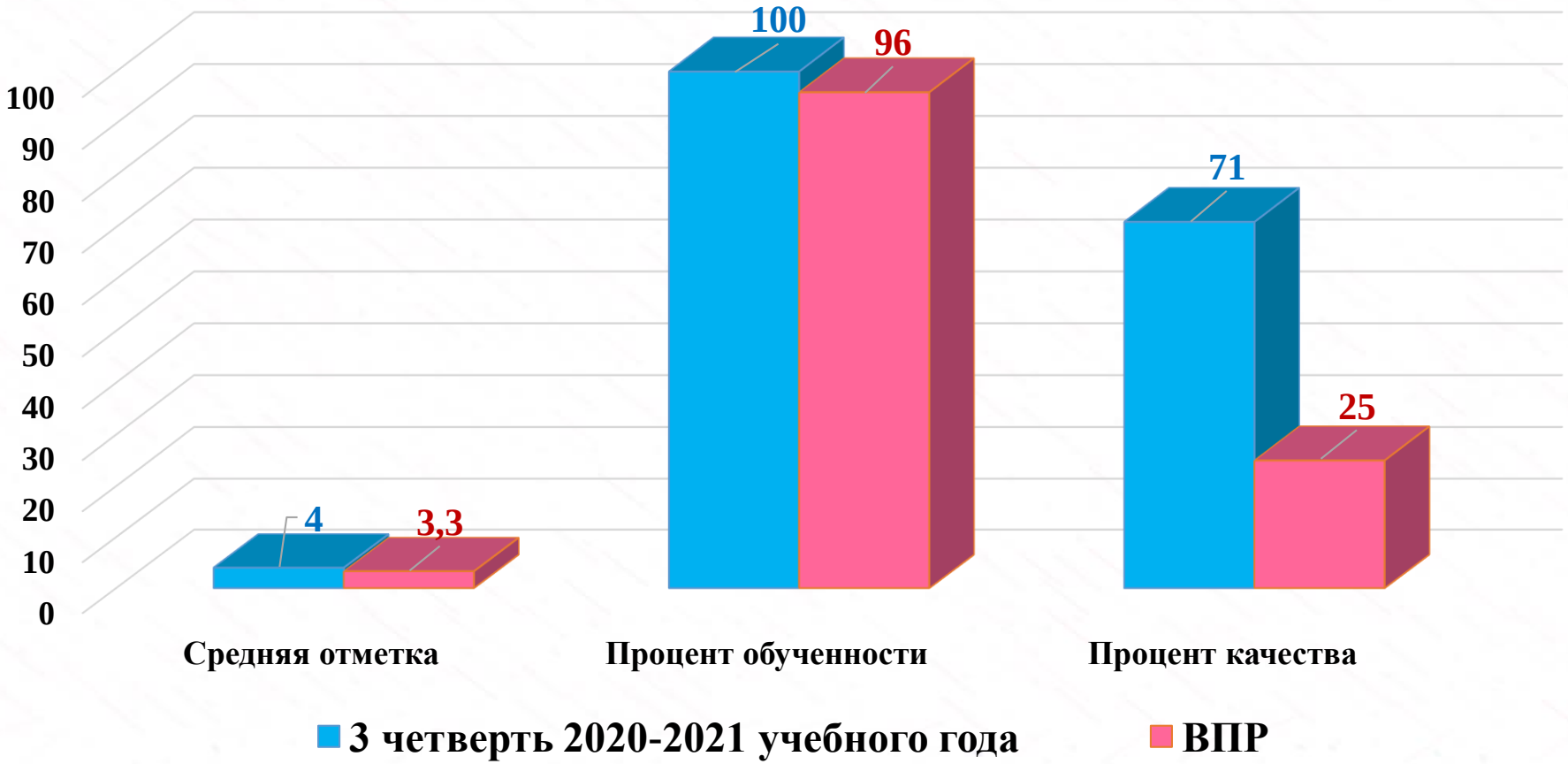

Мониторинг учебных результатов

Всероссийских проверочных работ во II полугодии 2020-2021 учебного года

Анализ результатов обучающихся 11 класса, участвовавших во Всероссийской проверочной работе по химии

Учитель: Шиварева С.Ю.

Класс	Анализ успеваемости за 3 четверть 2020-2021 учебного года обучающихся 11 класса, участвовавших в ВПР			Анализ результатов обучающихся 11 класса, участвовавших в проведении Всероссийской проверочной работы во II полугодии 2020-2021 учебного года							
	Средняя отметка	Процент обученности	Процент качества	Количество обучающихся, получивших следующие отметки				Средняя отметка	Процент обученности	Процент качества	Средний балл по ВПР
				«2»	«3»	«4»	«5»				
11	3,6	100	54	1	17	4	2	3,3	96	25	15,9
Итого	3,6	100	54	1	17	4	2	3,3	96	25	15,9

Мониторинг учебных результатов

Всероссийских проверочных работ во II полугодии 2020-2021 учебного года

Анализ результатов обучающихся 11 класса, участвовавших во Всероссийской проверочной работе по химии

Учитель: Шиварева С.Ю.

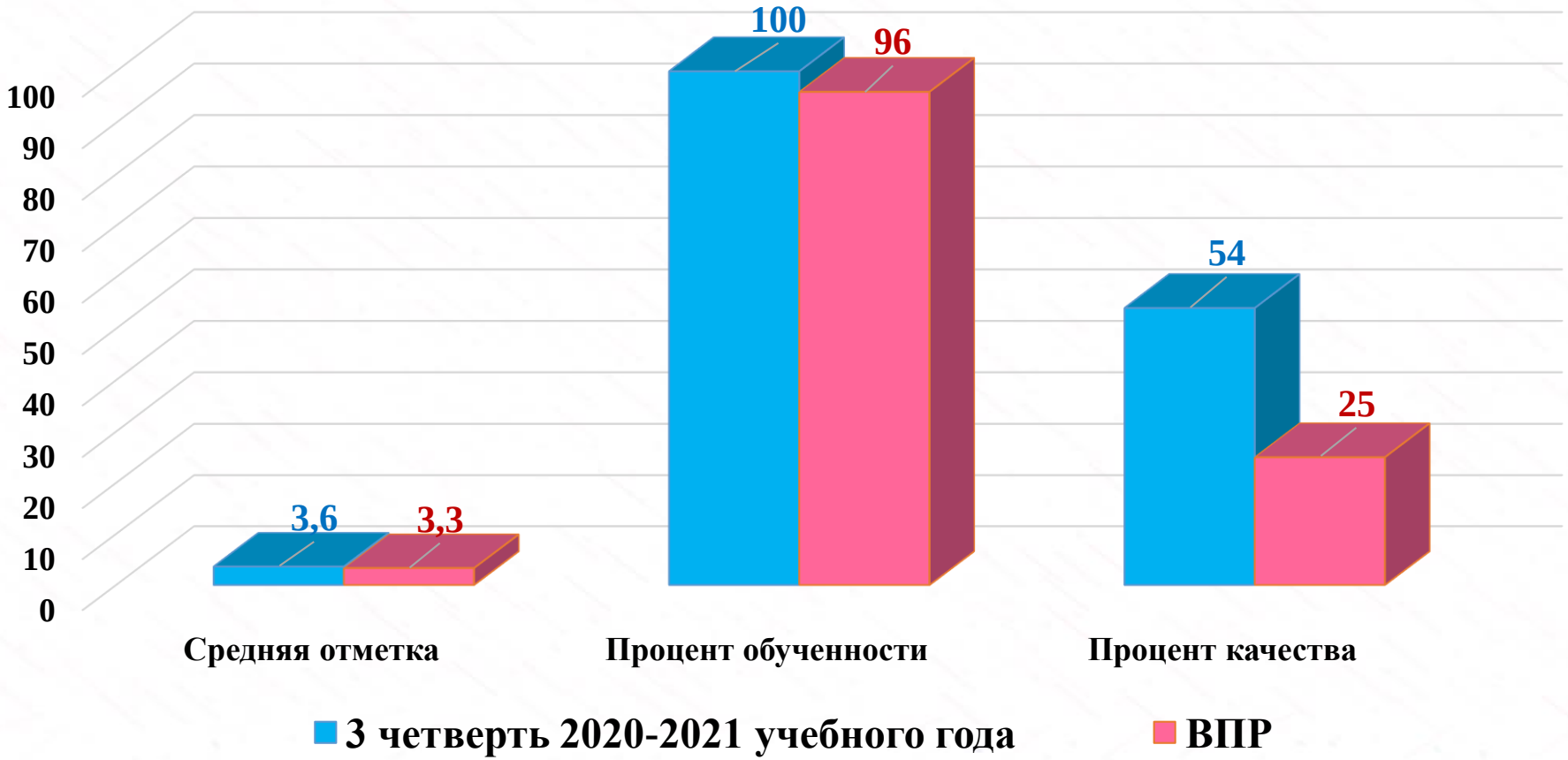

Мониторинг учебных результатов

Всероссийских проверочных работ во II полугодии 2020-2021 учебного года

Анализ результатов обучающихся 11 класса, участвовавших во Всероссийской проверочной работе по географии

Учитель: Назарец М.Н.

Класс	Анализ успеваемости за 3 четверть 2020-2021 учебного года обучающихся 11 класса, участвовавших в ВПР			Анализ результатов обучающихся 11 класса, участвовавших в проведении Всероссийской проверочной работы во II полугодии 2020-2021 учебного года							
	Средняя отметка	Процент обученности	Процент качества	Количество обучающихся, получивших следующие отметки				Средняя отметка	Процент обученности	Процент качества	Средний балл по ВПР
				«2»	«3»	«4»	«5»				
11	4,3	100	93	3	20	3	1	3,1	89	15	10,1
Итого	4,3	100	93	3	20	3	1	3,1	89	15	10,1

Мониторинг учебных результатов

Всероссийских проверочных работ во II полугодии 2020-2021 учебного года

Анализ результатов обучающихся 11 класса, участвовавших во Всероссийской проверочной работе по географии

Учитель: Назарец М.Н.

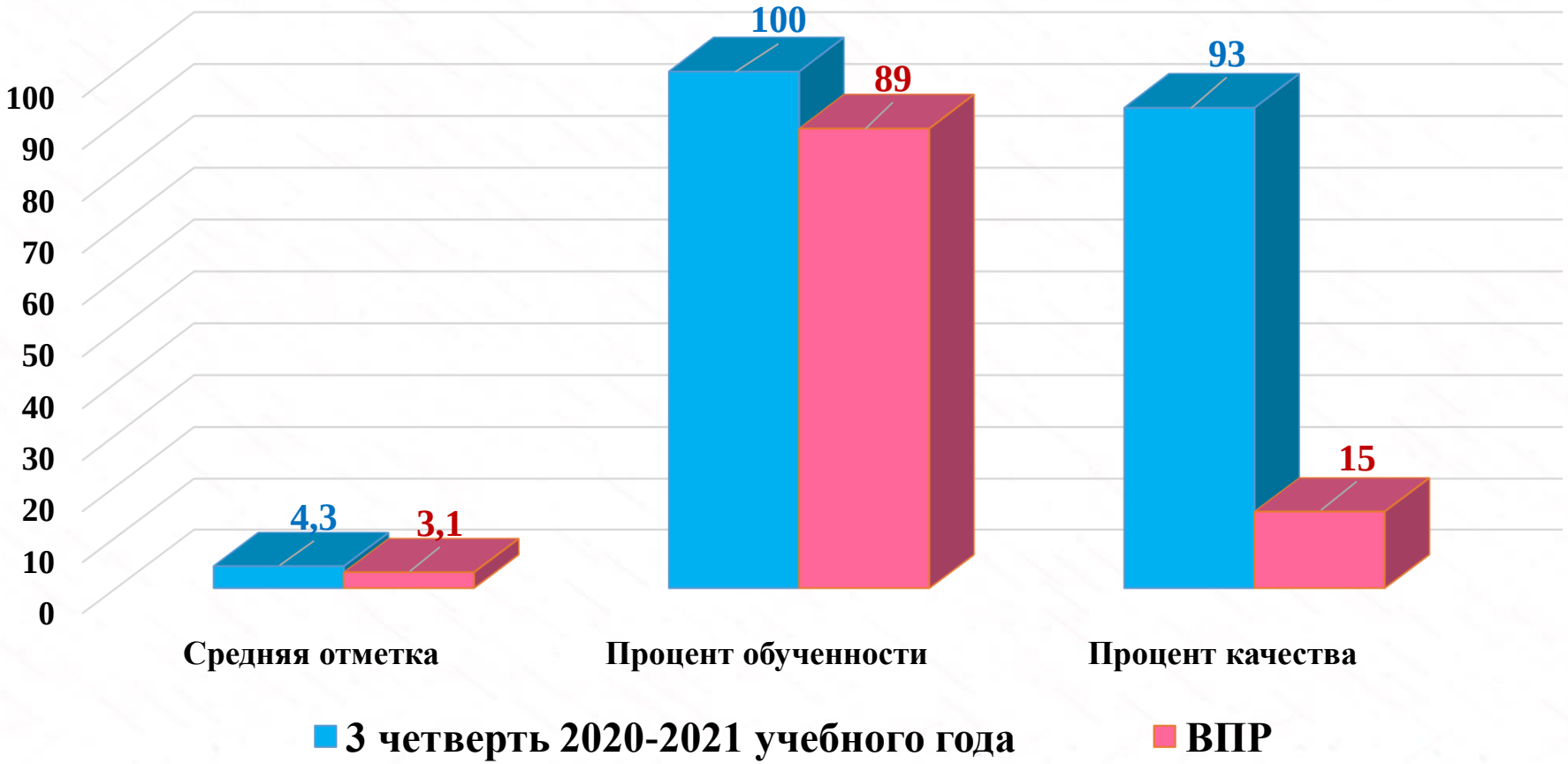

Мониторинг учебных результатов

Всероссийских проверочных работ во II полугодии 2020-2021 учебного года

Анализ результатов обучающихся 11 класса, участвовавших во Всероссийской проверочной работе по истории

Учитель: Черкашин С.Б.

Класс	Анализ успеваемости за 3 четверть 2020-2021 учебного года обучающихся 11 класса, участвовавших в ВПР			Анализ результатов обучающихся 11 класса, участвовавших в проведении Всероссийской проверочной работы во II полугодии 2020-2021 учебного года							
	Средняя отметка	Процент обученности	Процент качества	Количество обучающихся, получивших следующие отметки				Средняя отметка	Процент обученности	Процент качества	Средний балл по ВПР
				«2»	«3»	«4»	«5»				
11	3,9	100	80	5	15	5	0	3,0	80	20	9,1
Итого	3,9	100	80	5	15	5	0	3,0	80	20	9,1

Мониторинг учебных результатов

Всероссийских проверочных работ во II полугодии 2020-2021 учебного года

Анализ результатов обучающихся 11 класса, участвовавших во Всероссийской проверочной работе по истории
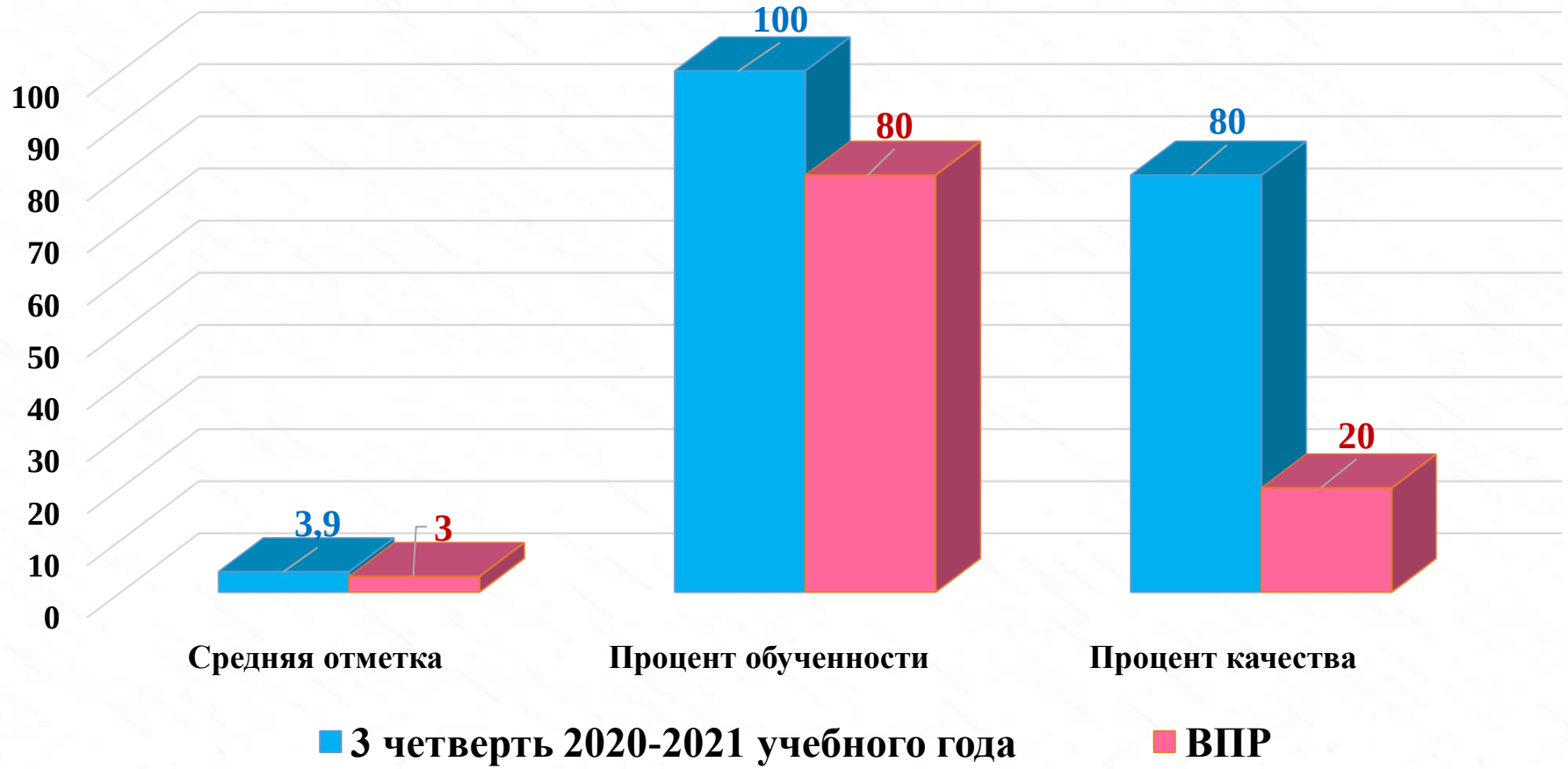
Учитель: Черкашин С.Б.