



Конспект урока

Предмет	геометрия
Класс	7
Учитель	Ожередова Л.Ю.
Дата урока	14.05.2020
Тема урока	Построение треугольника с данными сторонами
Основной вид учебной деятельности	Урок изучения нового

Ход урока

I. Организационный этап.

- Доброе утро, ребята! [WhatsApp с голосовой поддержкой](#).
- Вспомните, что такое треугольник?
- Почему так называется эта фигура?

II. Работа над новым материалом.

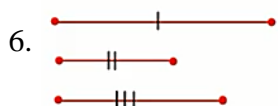
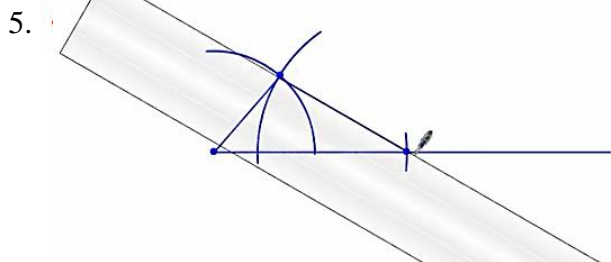
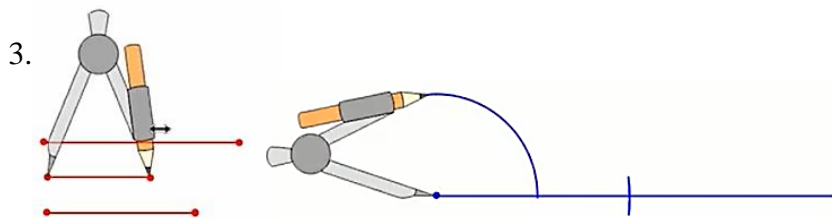
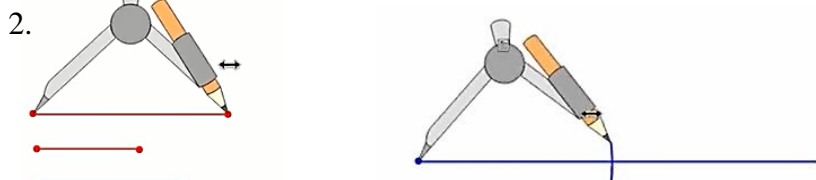
- Назовите элементы треугольника. Сегодня мы научимся чертить треугольник по заданным трем сторонам при помощи циркуля и линейки без делений.

Дано:

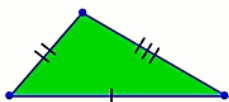


Построение:

1.



- Мы начертили треугольник по заданным трем сторонам. И он единственный.



III. Первичное закрепление изученного.

1. - Выполните самостоятельно № 20 (1).

IV. Домашнее задание: п.43, №20 (2, 3).

Фото/или скриншот домашнего задания высылайте на почту: fokusnik46744@yandex.ru).



Конспект урока

Предмет	геометрия
Класс	7
Учитель	Ожередова Л.Ю.
Дата урока	15.05.2020
Тема урока	Построение угла, равного данному
Основной вид учебной деятельности	Урок изучения нового

Ход урока

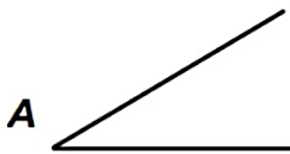
I. Организационный этап.

- Доброе утро, ребята! [WhatsApp с голосовой поддержкой.](#)
- Вспомните, что такое угол?
- Сколько существует углов, равных данному?

II. Работа над новым материалом.

- Назовите элементы угла. Сегодня мы научимся чертить угол, равный данному при помощи циркуля и линейки без делений.

Дано:




Построение:

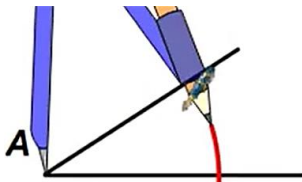
1.



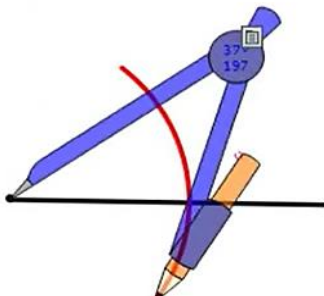
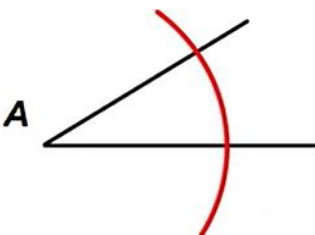
2.

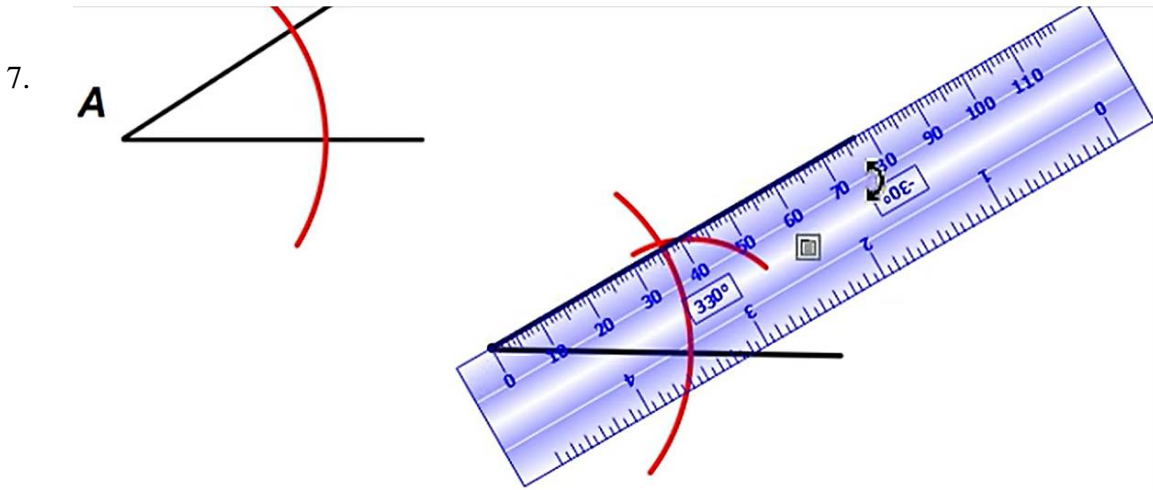
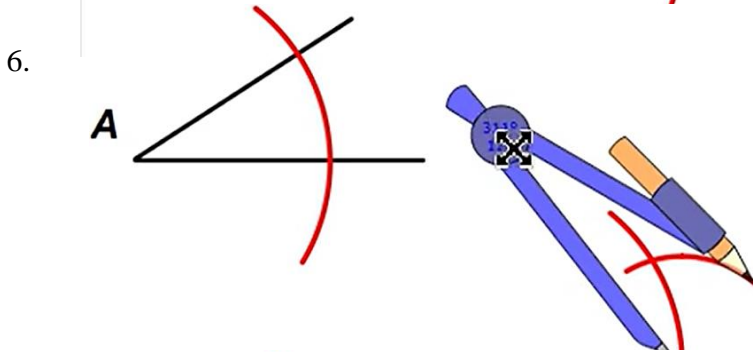
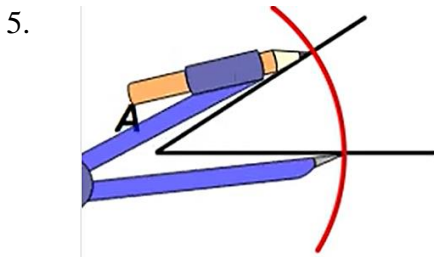


3.



4.



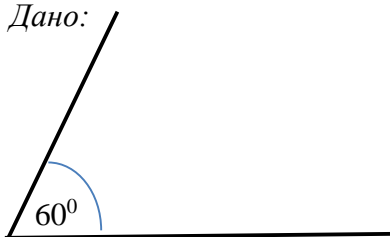


- Мы начертили угол, равный данному. И он единственный.

III. Первичное закрепление изученного.

- Постройте самостоятельно угол, равный данному углу 60° .

Дано:



Построение:

IV. Домашнее задание: п.45 построение биссектрисы угла при помощи циркуля и линейки без делений, в №26 постройте любой угол, разделите на 2 равные части, а потом каждую часть разделите еще на 2 равные части.

Фото/или скриншот домашнего задания высылайте на почту: fokusnik46744@yandex.ru).