



муниципальное бюджетное общеобразовательное учреждение
средняя общеобразовательная школа № 31 со спортивным уклоном города
Пятигорска
Ставропольского края

357538 Россия, Ставропольский край, г. Пятигорск, улица Мира, 187 телефон (879 3) 98-11-25 факс (879 3) 98-11-25
E-mail: sch31.5gor@mail.ru

Конспект урока

Предмет	Английский язык
Класс	5Б
Учитель	Гюламбарян А.Э.
Дата урока	27.04.2020
Тема урока	Города РФ. Unit 6 Step 5

Ход урока

I. Организационный этап.

- Доброе утро, ребята!
- Сегодня мы закрепим материал, пройденный на последних уроках.
- Откройте учебник на странице 111, Step 5

II. Обобщение и систематизация знаний.

1. Аудирование:

У. 1 стр. 111 . Послушайте и скажите, что делали эти люди прошлой ночью.

Пройдите по ссылке и найдите аудиозапись. Стр.112 Аудиозапись № 136 к заданию 1.
Источник: <https://rosuchebnik.ru/kompleks/rainbow/audio/uchebnik5-2/>

2. Устная часть:

- Стр.114 (прочитайте правило в рамочке!)
- у.7 стр. 114-115 (прочитайте текст вслух и переведите)

III. Работа с новым лексическим материалом

Стр. 113 у. 5 (НОВЫЕ СЛОВА). Выписать в словарь и выучить.

Выполните у. 6 стр.113 (устно)

IV. Домашнее задание: Вставьте слова по смыслу (письменно).

20 Complete the sentences using the new words from the box.

ocean, powerful, fresh, hedgehogs, neighbours,
territory, cosmonauts, history, forests, long

1. We buy only fresh food.
2. There are usually a lot of tourists on the _____ of the Kremlin.
3. The Pacific _____ is very deep.
4. The old king was very _____ and kind to his people.
5. There are a lot of squirrels and _____ in this forest.
6. _____ must be brave.
7. What do you know about the _____ of this country?
8. Russia is rich in _____.
9. My _____ are very nice people.
10. The Mississippi is a very _____ river.

После того, как выполните задание, сфотографируйте тетрадь, словарь и отправьте мне на почту linalina2896@mail.ru или на WhatsApp 89614999961

Удачи!

Конспект урока

Предмет	Английский язык
Класс	5Б
Учитель	Гюламбарян А.Э.
Дата урока	28.04.2020
Тема урока	Проверочная работа Unit 6 Step 5

Ход урока

I. Организационный этап.

-Доброе утро, ребята!

-Сегодня мы с вами напишем небольшую проверочную работу по пройденным темам.

1. Вставьте артикль THE, где необходимо. Правило на стр. 100

- | | |
|-----------------------|-------------------------|
| 1. <u>The</u> Sevan | 9. _____ Urals |
| 2. _____ America | 10. _____ Baikal |
| 3. _____ Sidney | 11. _____ Alps |
| 4. _____ Fleet Street | 12. _____ Caucasus |
| 5. _____ Hyde Park | 13. _____ Oxford Street |
| 6. _____ Red Sea | 14. _____ South Africa |
| 7. _____ Ob | 15. _____ Far East |
| 8. _____ Europe | 16. _____ North America |

2. Посмотри на картинки и напиши, что делали эти дети. (Используй время Past Progressive)

I **was going**

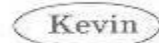
YOU
WE **were going**
THEY

HE
SHE **was going**
IT

1. John was doing his homework when his brother called.



2. _____ when the telephone rang.

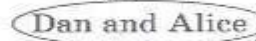


3. _____ when it began snowing.



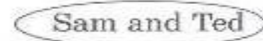
4. _____ when his mother came.

5. _____ when the music stopped.

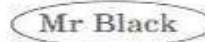


6. _____ when it started raining.

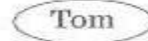
7. _____ when he saw a squirrel.



8. _____ when it became dark.



9. _____ when I saw my friend.



3. Поставь следующие существительные во множественное число. **Помни об исключениях!**

- | | |
|--------------------|-------------------|
| A star - _____ | a boy - _____ |
| a mountain - _____ | a goose - _____ |
| a tree - _____ | the watch - _____ |
| a shilling - _____ | a mouse - _____ |
| a king - _____ | a dress - _____ |
| the waiter - _____ | a toy - _____ |
| the queen - _____ | the sheep - _____ |
| a man - _____ | a tooth - _____ |
| a woman - _____ | a child - _____ |
| an eye - _____ | the ox - _____ |
| a shelf - _____ | a deer - _____ |
| a box - _____ | the life - _____ |
| the city - _____ | a tomato - _____ |

После того, как выполните задание, сфотографируйте тетрадь и отправьте мне на почту linalina2896@mail.ru или на WhatsApp 89614999961

Удачи!