



муниципальное бюджетное общеобразовательное учреждение  
средняя общеобразовательная школа № 31 со спортивным уклоном города Пятигорска Ставропольского края

357538 Россия, Ставропольский край, г. Пятигорск, улица Мира, 187  
телефон (879 3) 98-11-25 факс (879 3) 98-11-25



## Конспект урока

Предмет	геометрия
Класс	7
Учитель	Ожередова Л.Ю.
Дата урока	30.04.2020
Тема урока	Построение треугольника с данными сторонами
Основной вид учебной деятельности	Урок изучения нового

### Ход урока


#### I. Организационный этап.

- Доброе утро, ребята! [WhatsApp с голосовой поддержкой](#).
- Вспомните, что такое треугольник?
- Почему так называется эта фигура?

#### II. Работа над новым материалом.

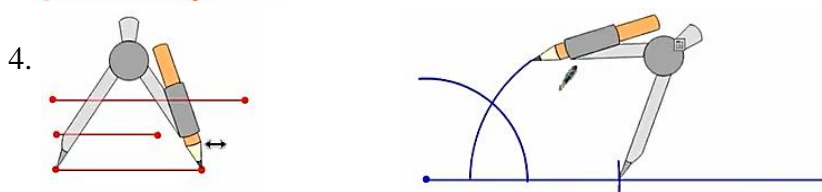
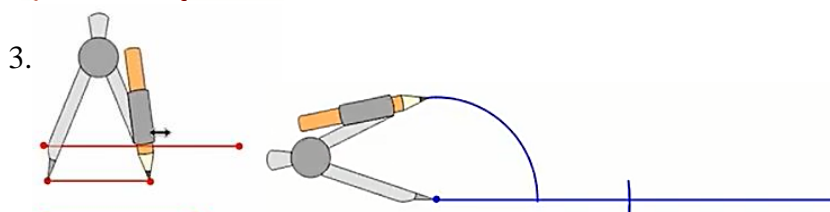
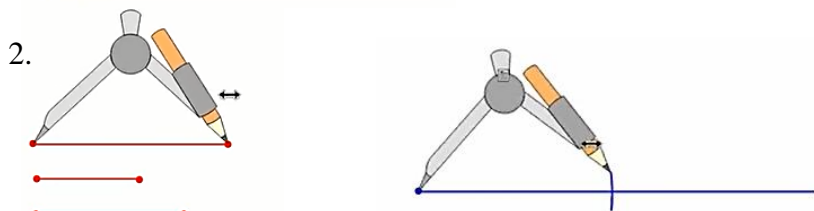
- Назовите элементы треугольника. Сегодня мы научимся чертить треугольник по заданным трем сторонам.

Дано:

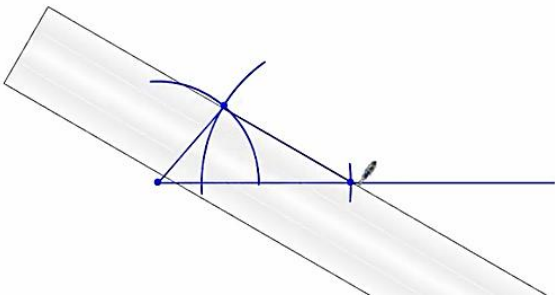


Построение:

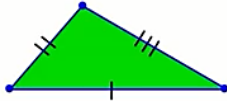
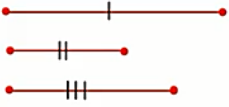
1.



5.



6.



- Мы начертили треугольник по заданным трем сторонам. И он единственный.

### III. Первичное закрепление изученного.

1. - Выполните самостоятельно № 20 (1).

### IV. Домашнее задание: п.43, №20 (2, 3).

Фото/или скриншот домашнего задания высылайте на почту: [fokusnik46744@yandex.ru](mailto:fokusnik46744@yandex.ru)).