Мониторинг учебных результатов МБОУ СОШ №31 со спортивным уклоном

2017-2018 учебный год

Итоги 4 четверти

Классы	Успевают на «5»	Успевают на «4» и «5»
Общее количество учащихся - 367 человек		
5-е классы	3 учащихся	27 учащихся
6-е классы	2 учащихся	20 учащихся
7-е классы	6 учащихся	38 учащихся
8-е классы	4 учащихся	14 учащихся
10 класс	4 учащихся	9 учащихся
Итого:	**19 учащихся**	**108 учащихся**

Итоги 4 четверти

Классы	Успевают с одной «3»	Не успевают
5-е классы	8 учащихся	4 учащихся
6-е классы	5 учащихся	-
7-е классы	7 учащихся	5 учащихся
8-е классы	11 учащихся	4 учащихся
10 класс	-	1 учащихся
Итого:	**31 учащийся**	**14 учащихся**

Итоги 4 четверти

Классы	Количество учащихся	%
Общее количество учащихся - 367 человек		
Успевают на «5»	19 учащихся	5%
Успевают на «4» и «5»	108 учащихся	30%
Успевают с одной «3»	31 учащихся	8%
Не успевают	14 учащихся	4%

Итоги 4 четверти

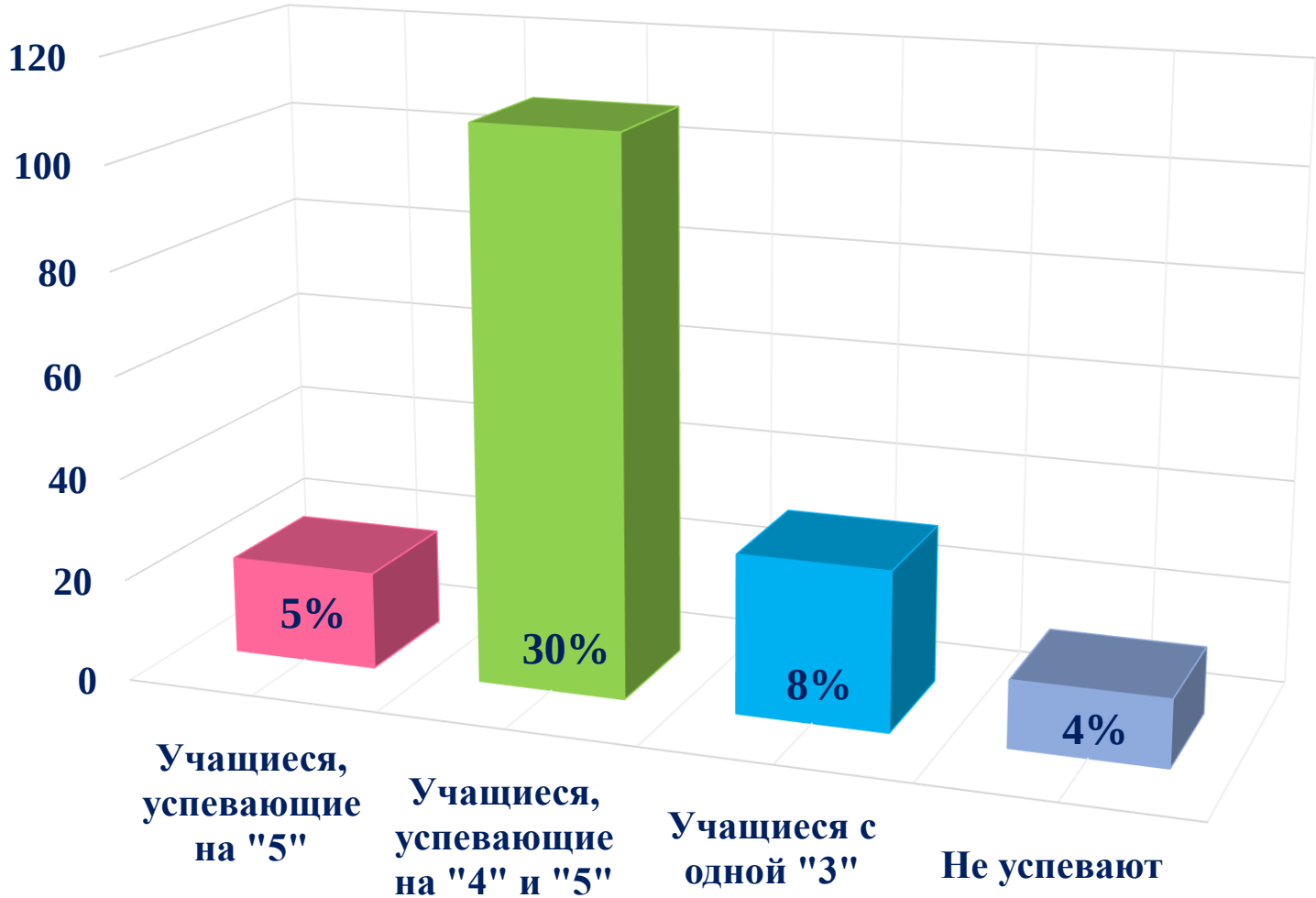

Итоги 3 четверти

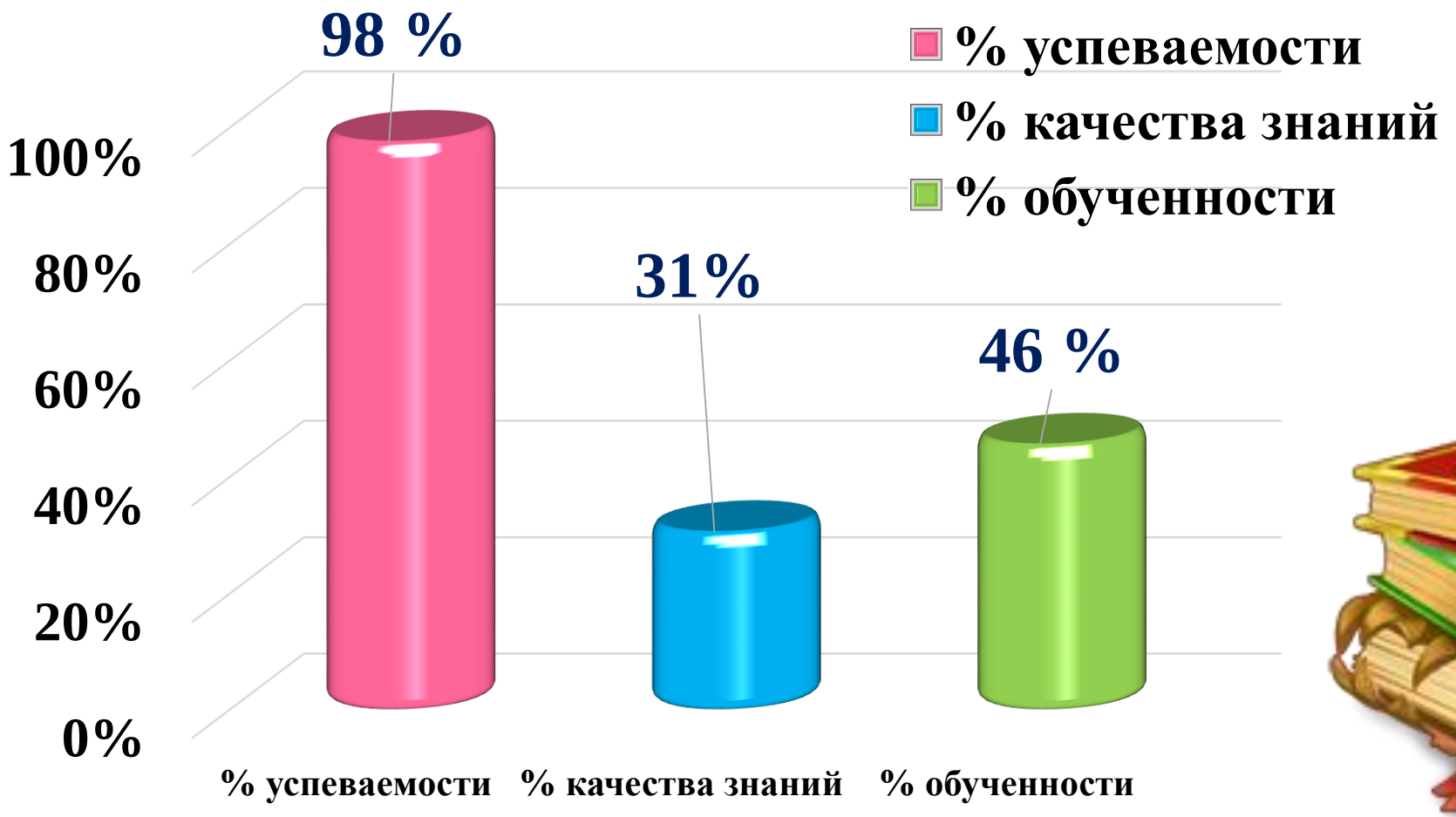

Итоги 4 четверти

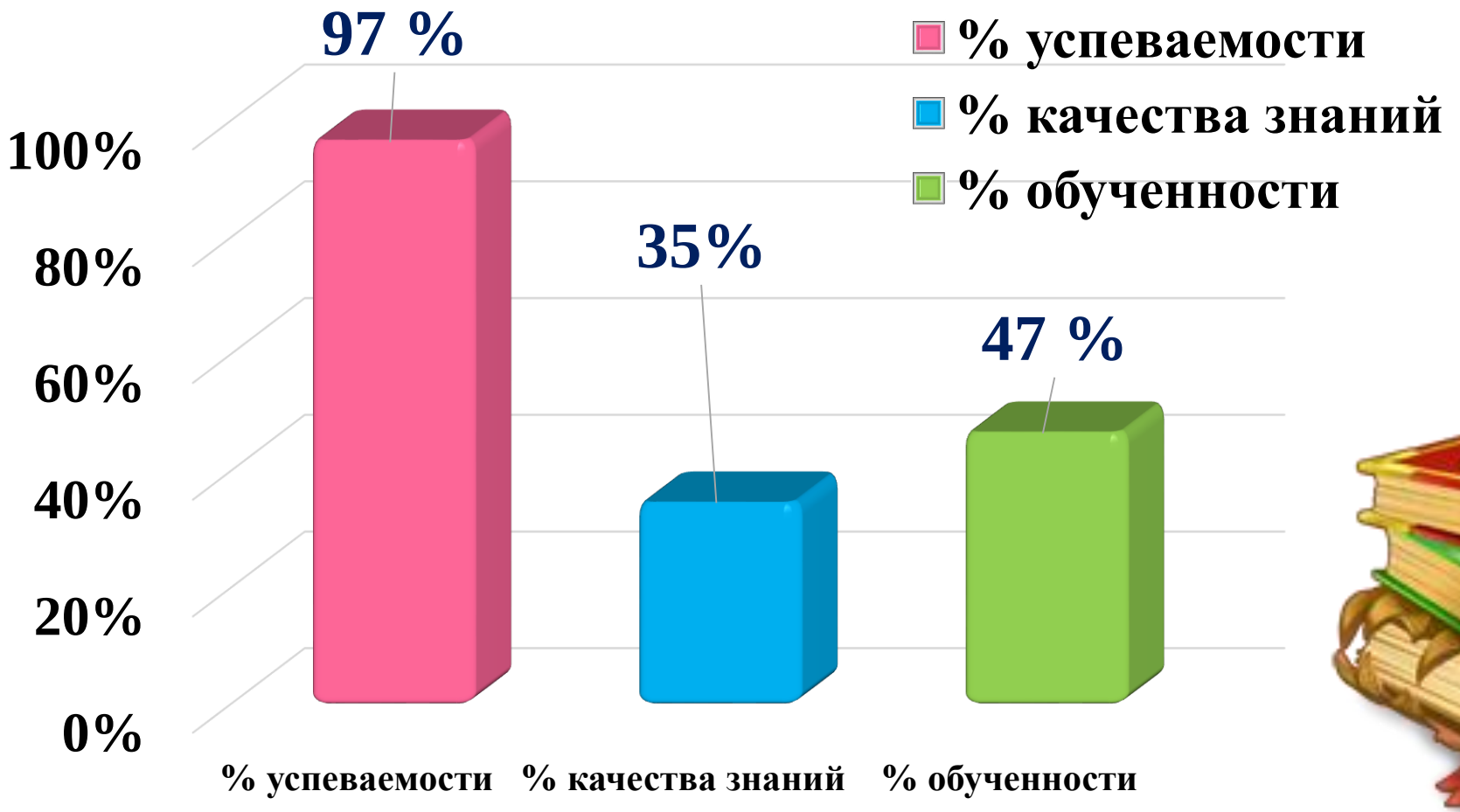

Итоги 2017 – 2018 учебного года

Общее количество учащихся – 367 человек

Классы	Успевают на «5»	Успевают на «4» и «5»
5-е классы	4 учащихся	35 учащихся
6-е классы	3 учащихся	30 учащихся
7-е классы	12 учащихся	43 учащихся
8-е классы	6 учащихся	20 учащихся
10 класс	5 учащихся	8 учащихся
Итого:	30 учащихся	136 учащихся



Итоги 2017 – 2018 учебного года

Классы	Успевают с одной «3»	Не успевают
5-е классы	19 учащихся	1 учащихся
6-е классы	11 учащихся	-
7-е классы	4 учащихся	-
8-е классы	3 учащихся	2 учащихся
10 класс	-	1 учащихся
Итого:	**37 учащихся**	**4 учащихся**

Итоги 2017 – 2018 учебного года

Классы	Количество учащихся	%
Успевают на «5»	30 учащихся	9%
Успевают на «4» и «5»	136 учащихся	40%
Успевают с одной «3»	37 учащихся	11%
Не успевают	4 учащихся	1%

Итоги 2017 – 2018 учебного года

Итоги года

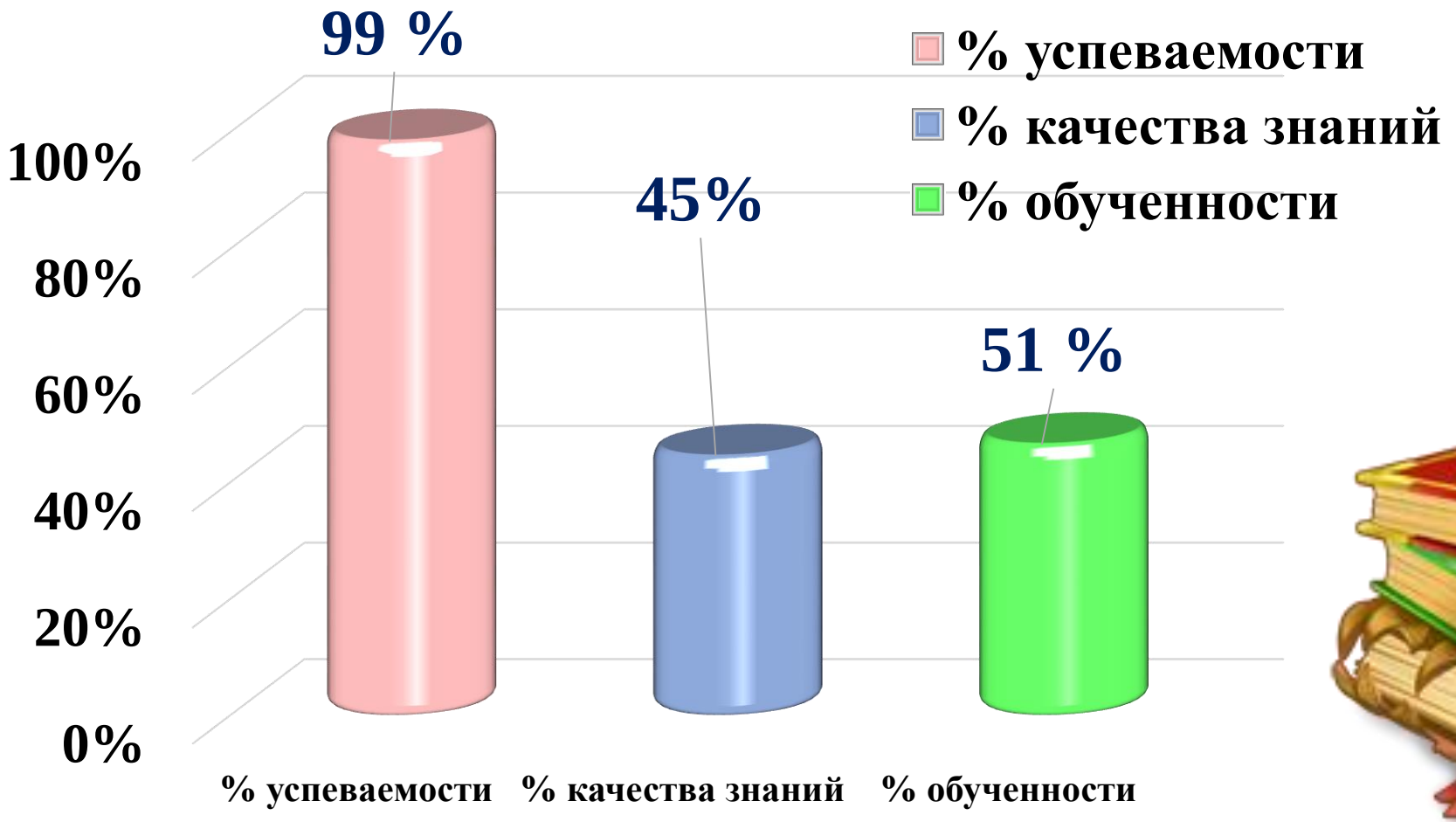
99 %
45%
51 %
% успеваемости
% качества знаний
% обученности
100%
80%
60%
40%
20%
0%
% успеваемости
% качества знаний
% обученности

Мониторинг результатов 2017-2018 учебный год

Средний балл

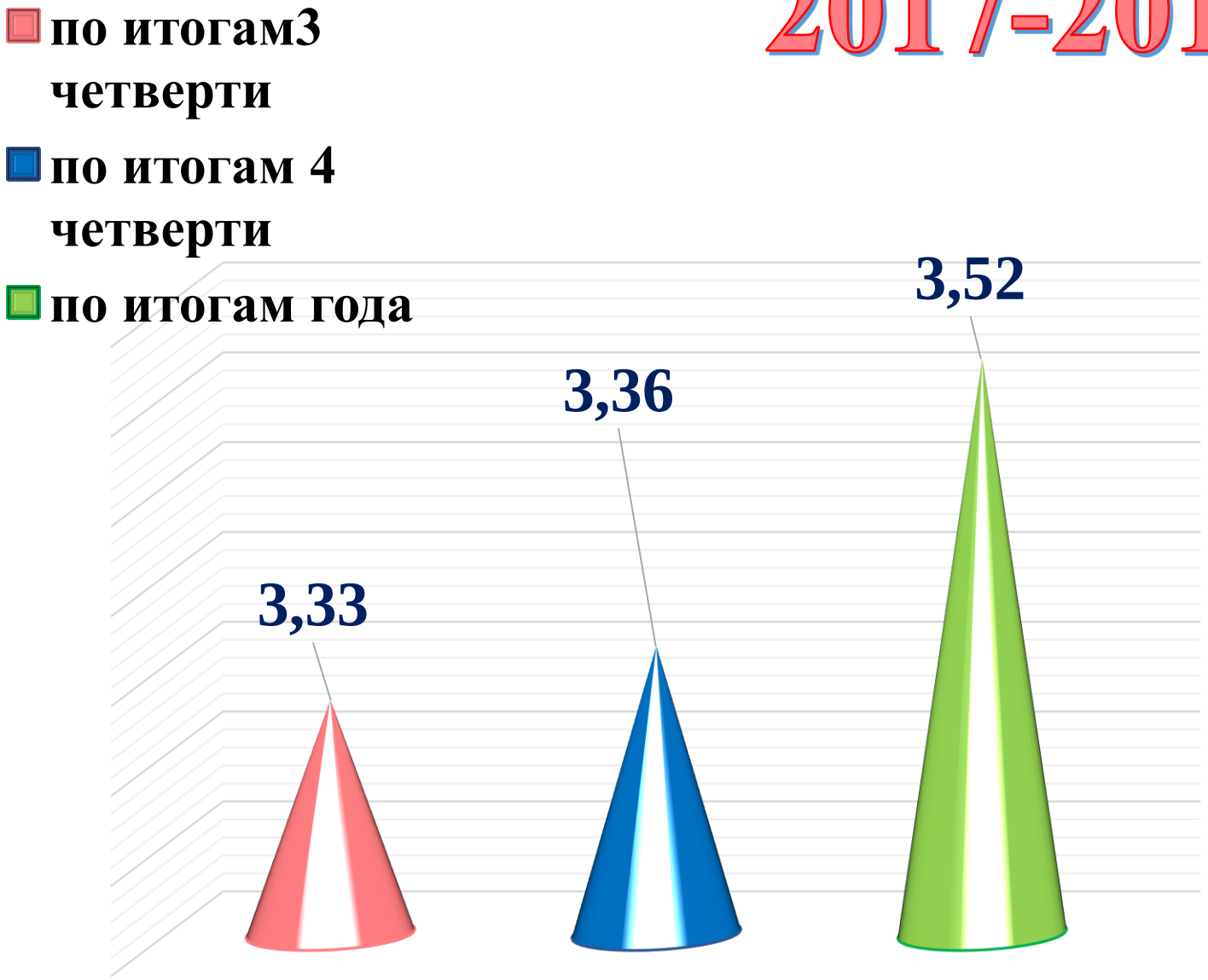

Мониторинг результатов 2017-2018 учебный год

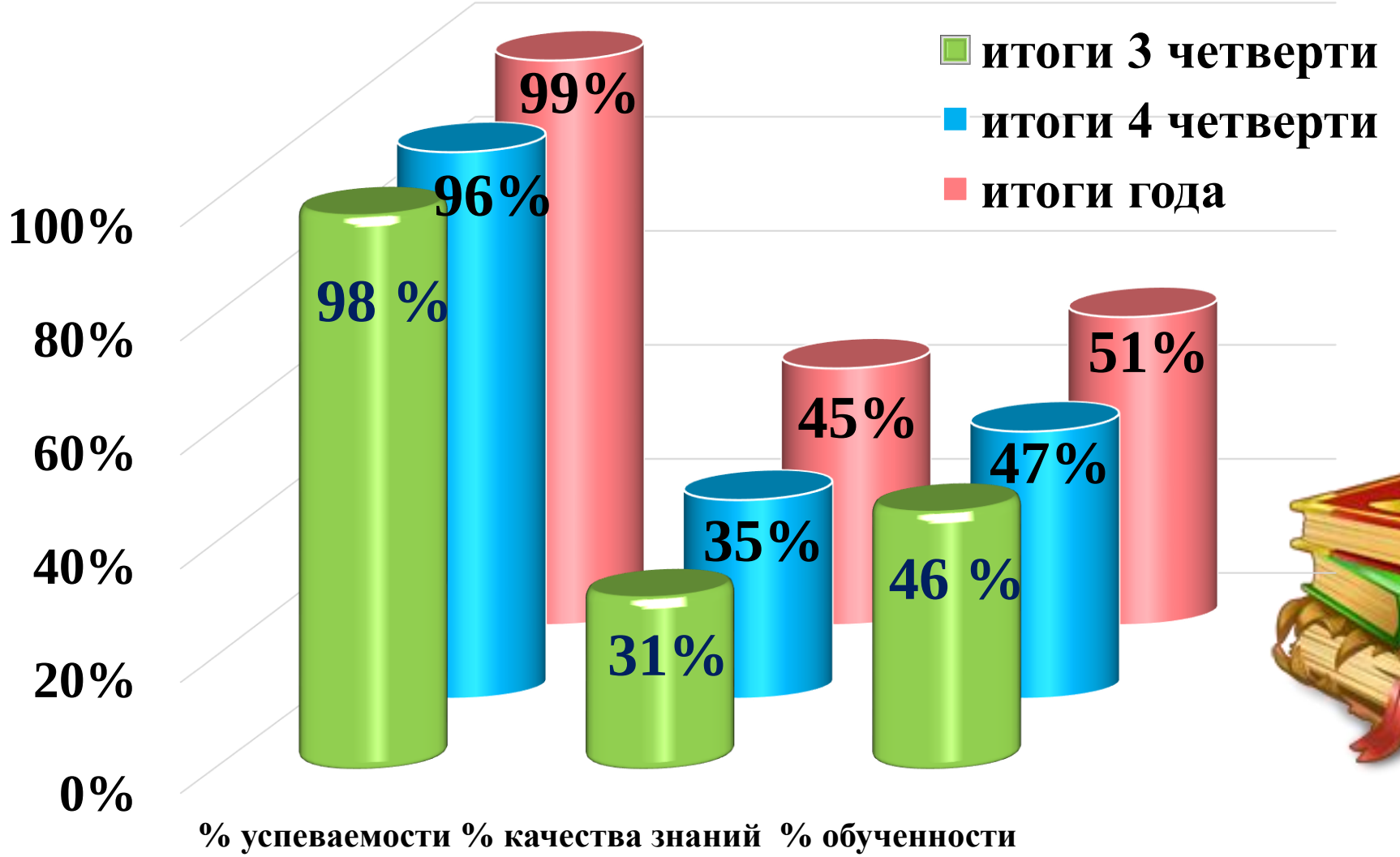

Мониторинг учебных результатов

5-е классы предметы гуманитарного цикла

Предметы	Успевают на «5»	Успевают на «4»	Успевают на «3»	Не успевают	Средний балл	% успева емости	% обучен ности	% качества знаний
русский язык	7	42	40	-	3,63	100%	54,25%	55.06%
литература	28	46	15	-	4,15	100%	70,61%	83,15%
история	33	44	12	-	4,24	100%	73,57%	86,52%
английский язык	18	56	15	-	4,03	100%	66,56%	83,15%
технология	77	12	-	-	4,87	100%	95,15%	100%
ИЗО	74	15	-	-	4,83	100%	93,93%	100%
музыка	75	14	-	-	4,84	100%	94,34%	100%

Мониторинг результатов учебной деятельности по предметам гуманитарного цикла

5–е классы

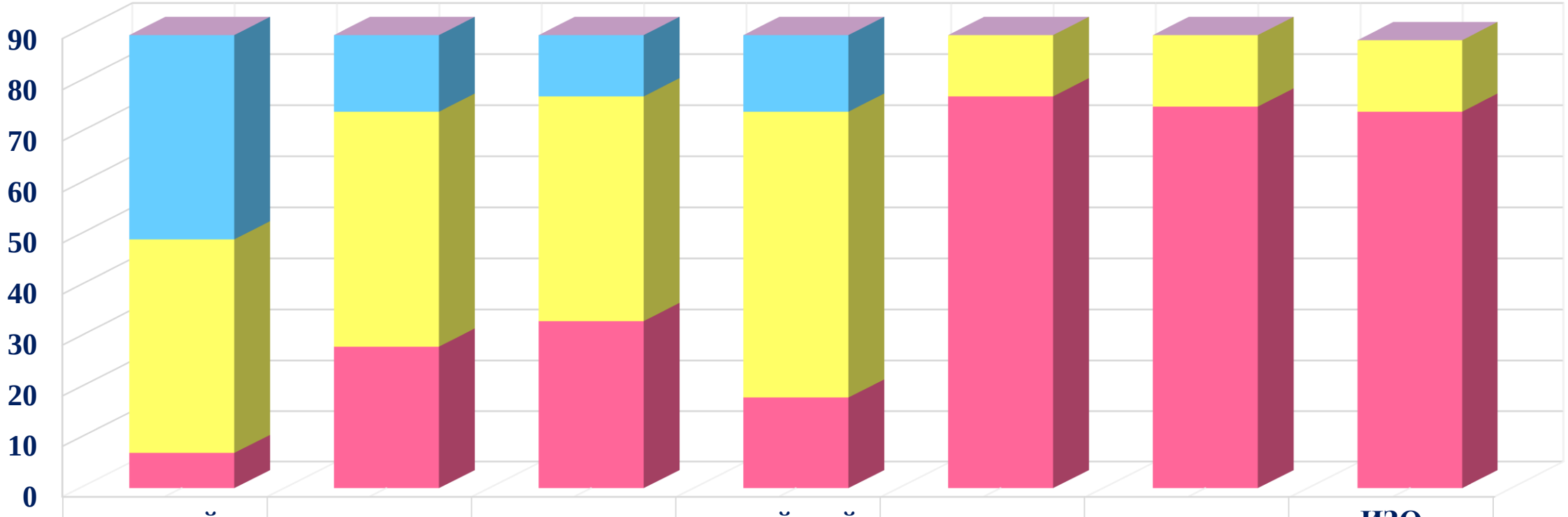

	русский язык	литература	история	английский язык	технология	музыка	ИЗО
не успевают	0	0	0	0	0	0	0
успевают на "3"	40	15	12	15	0	0	0
успевают на "4"	42	46	44	56	12	14	14
успевают на "5"	7	28	33	18	77	75	74

Мониторинг учебных результатов 6-е классы

Предметы	Успевают на «5»	Успевают на «4»	Успевают на «3»	Не успевают	Средний балл	% успева емости	% обучен ности	% качества знаний
русский язык	6	37	31	-	3,66	100%	55,19%	58.11%
литература	22	39	13	-	4,12	100%	69,78%	82,43%
история	26	37	11	-	4,20	100%	72,49%	85,14%
английский язык	17	34	23	-	3,92	100%	63,57%	68,92%
технология	66	8	-	-	4,89	100%	96,11%	100%
ИЗО	56	18	-	-	4,76	100%	91,24%	100%
музыка	60	14	-	-	4,81	100%	93,19%	100%

Мониторинг результатов учебной деятельности по предметам гуманитарного цикла

6–е классы

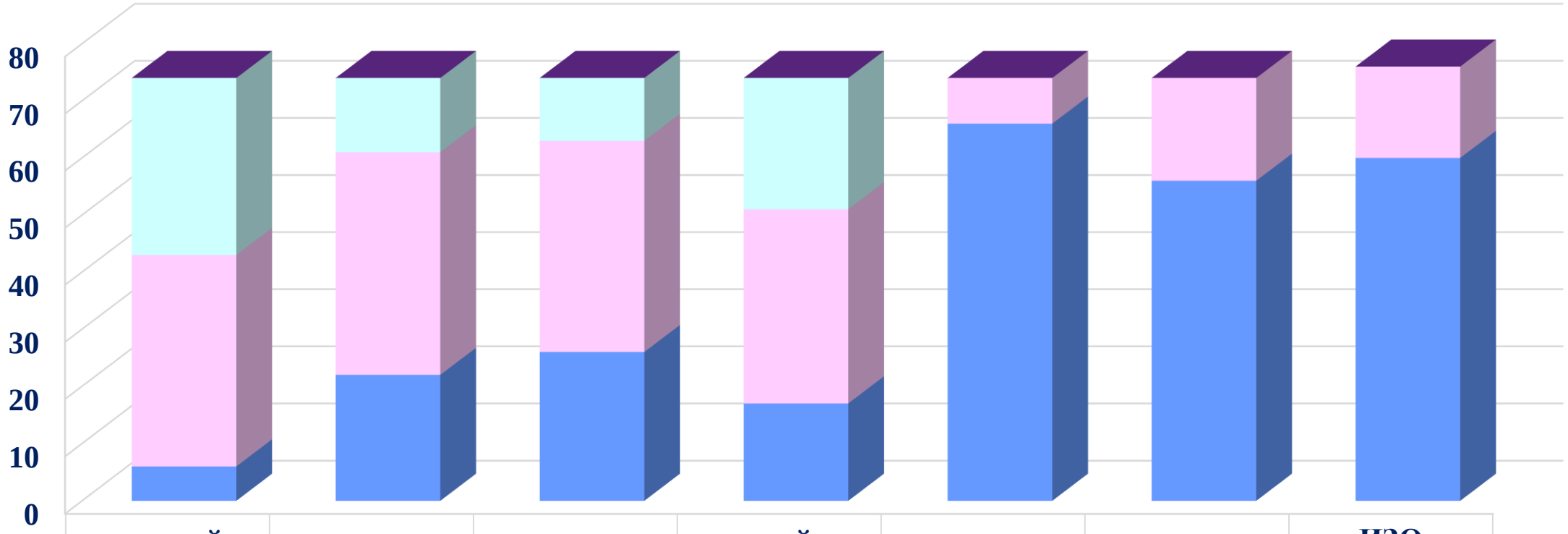

	русский язык	литература	история	английский язык	технология	музыка	ИЗО
не успевают	0	0	0	0	0	0	0
успевают на "3"	31	13	11	23	0	0	0
успевают на "4"	37	39	37	34	8	18	16
успевают на "5"	6	22	26	17	66	56	60

Мониторинг учебных результатов 7-е классы

Предметы	Успевают на «5»	Успевают на «4»	Успевают на «3»	Не успевают	Средний балл	% успева емости	% обучен ности	% качества знаний
русский язык	21	46	28	-	3,93	100%	63,71%	58.11%
литература	40	43	12	-	4,29	100%	75,62%	82,43%
история	34	46	15	-	4,20	100%	72,46%	85,14%
английский язык	46	39	10		4,38	100%	78,48%	89,47%
технология	22	50	23	-	3,99	100%	65,56%	75,79%
ИЗО	79	15	1	-	4,82	100%	93,64%	98,95%
музыка	79	16	-	-	4,83	100%	93,94%	100%

Мониторинг результатов учебной деятельности по предметам гуманитарного цикла

7–е классы

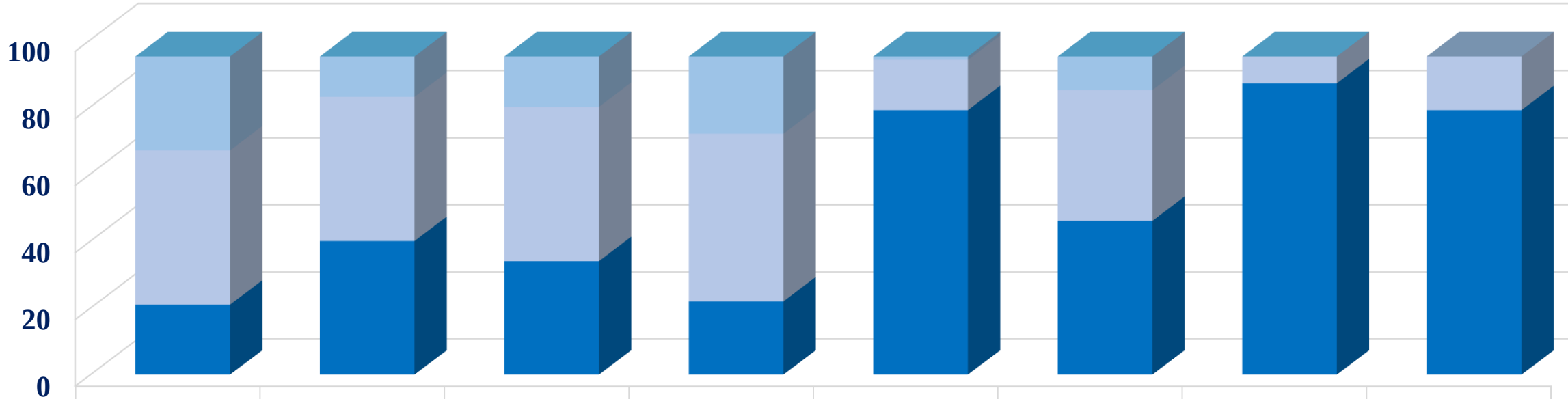

	русский язык	литература	история	английский язык	технология	общество знание	музыка	ИЗО
не успевают	0	0	0	0	0	0	0	
успевают на "3"	28	12	15	23	1	10	0	0
успевают на "4"	46	43	46	50	15	39	8	16
успевают на "5"	21	40	34	22	79	46	87	79

Мониторинг учебных результатов 8-е классы

Предметы	Успевают на «5»	Успевают на «4»	Успевают на «3»	Не успевают	Средний балл	% успеваемости	% обученности	% качества знаний
русский язык	12	38	29	1	3,76	98,75%	58,65%	62.50%
литература	34	36	10	-	4,30	100%	75,80%	87,50%
история	28	40	12	-	4,20	100%	72,40%	85,00%
общество знание	40	32	7	1	4,39	98,75%	78,95%	90,00%
английский язык	19	42	19	-	4,00	100%	65,90%	76,25%
технология	65	15	-	-	4,81	100%	93,25%	100%
искусство	64	16	-	-	4,80	100%	92,80%	100%

Мониторинг результатов учебной деятельности по предметам гуманитарного цикла

8–е классы

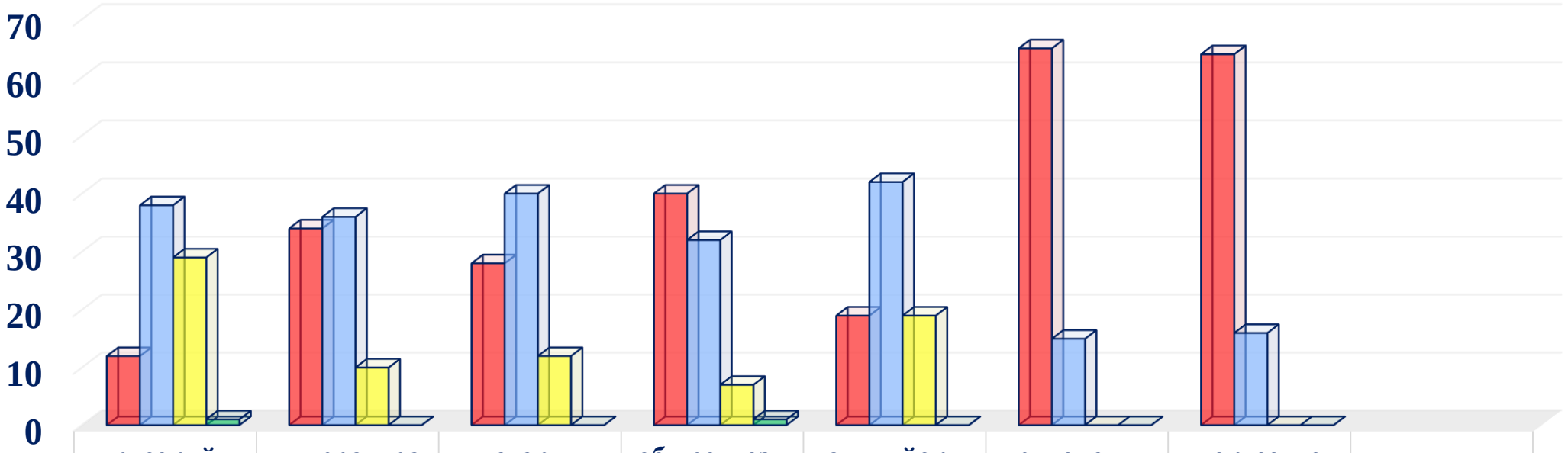

	русский язык	литература	история	обществознание	английский язык	технология	искусство	
успевают на "5"	12	34	28	40	19	65	64	
успевают на "4"	38	36	40	32	42	15	16	
успевают на "3"	29	10	12	7	19	0	0	
не успевают	1	0	0	1	0	0	0	

Мониторинг учебных результатов 10 класс

Предметы	Успевают на «5»	Успевают на «4»	Успевают на «3»	Не успевают	Средний балл	% успеваемости	% обученности	% качества знаний
русский язык	7	9	10	-	3,88	100%	62,92%	61.54%
литература	13	10	3	-	4,38	100%	78,77%	88,46%
история	16	9	1	-	4,58	100%	85,08%	96,15%
общество знание	13	13	-	-	4,50	100%	82,00%	100%
английский язык	9	42	19	1	3,81	96,15%	61,69%	50,00%
технология	18	8	-	-	4,69	100%	88,92%	100%

Мониторинг результатов учебной деятельности по предметам гуманитарного цикла

10 класс

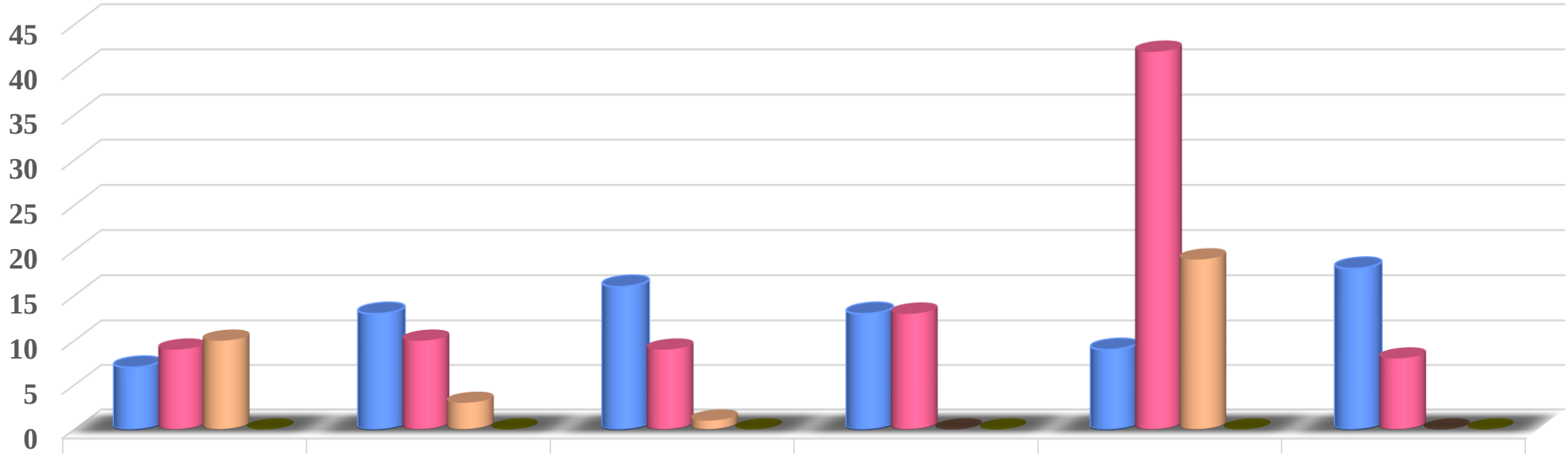

	русский язык	литература	история	обществознание	английский язык	технология
успевают на "5"	7	13	16	13	9	18
успевают на "4"	9	10	9	13	42	8
успевают на "3"	10	3	1	0	19	0
не успевают	0	0	0	0	0	0

Мониторинг результатов учебной деятельности по предметам гуманитарного цикла

Русский язык

	5-е классы	6-е классы	7-е классы	8-е классы	10 класс
успевают на "5"	7	6	21	12	7
успевают на "4"	42	37	46	38	9
успевают на "3"	40	31	28	29	10
не успевают	0	0	0	1	0

Мониторинг результатов учебной деятельности

Учитель: Моисеев Павел Александрович

Русский язык

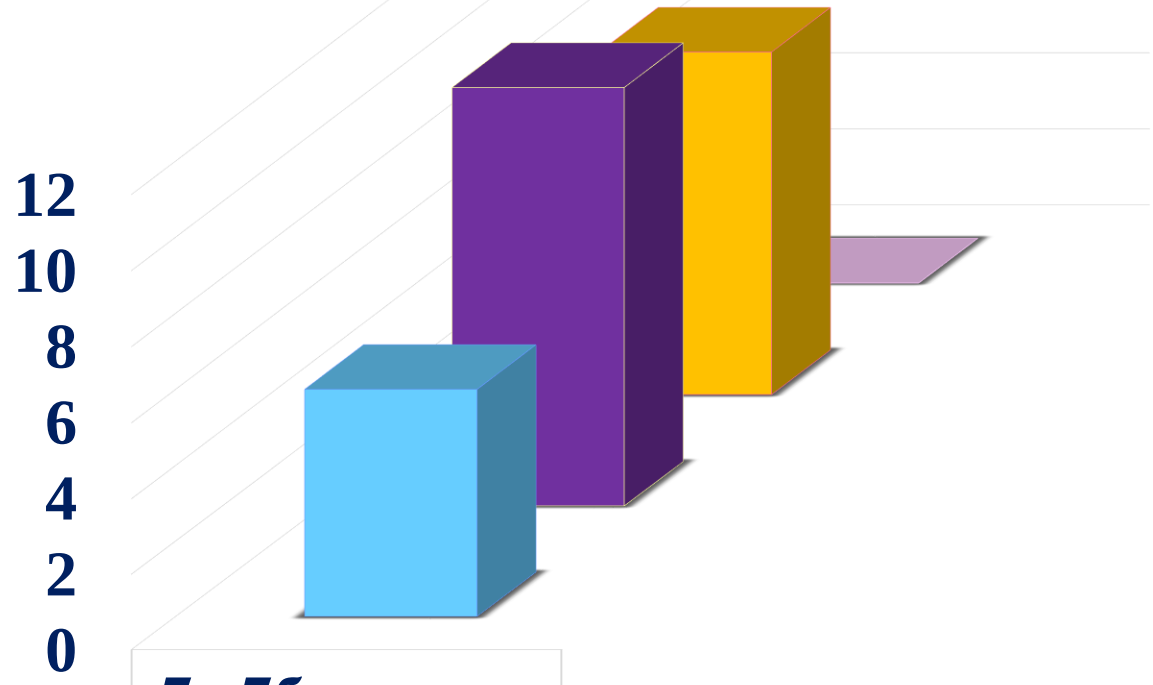

	7а,7б классы
успевают на "5"	6
успевают на "4"	11
успевают на "3"	9
не успевают	0

Мониторинг результатов учебной деятельности

Учитель: Сундрунова Татьяна Владимировна

Русский язык



	6-е классы	7в класс
успевают на "5"	6	21
успевают на "4"	37	46
успевают на "3"	31	28
не успевают	0	0

Мониторинг результатов учебной деятельности

Учитель: Шрамко Александра Владимировна

Русский язык

	5-е классы
успевают на "5"	7
успевают на "4"	42
успевают на "3"	40
не успевают	0

Мониторинг результатов учебной деятельности

Учитель: Коновалова Лариса Михайловна

Русский язык

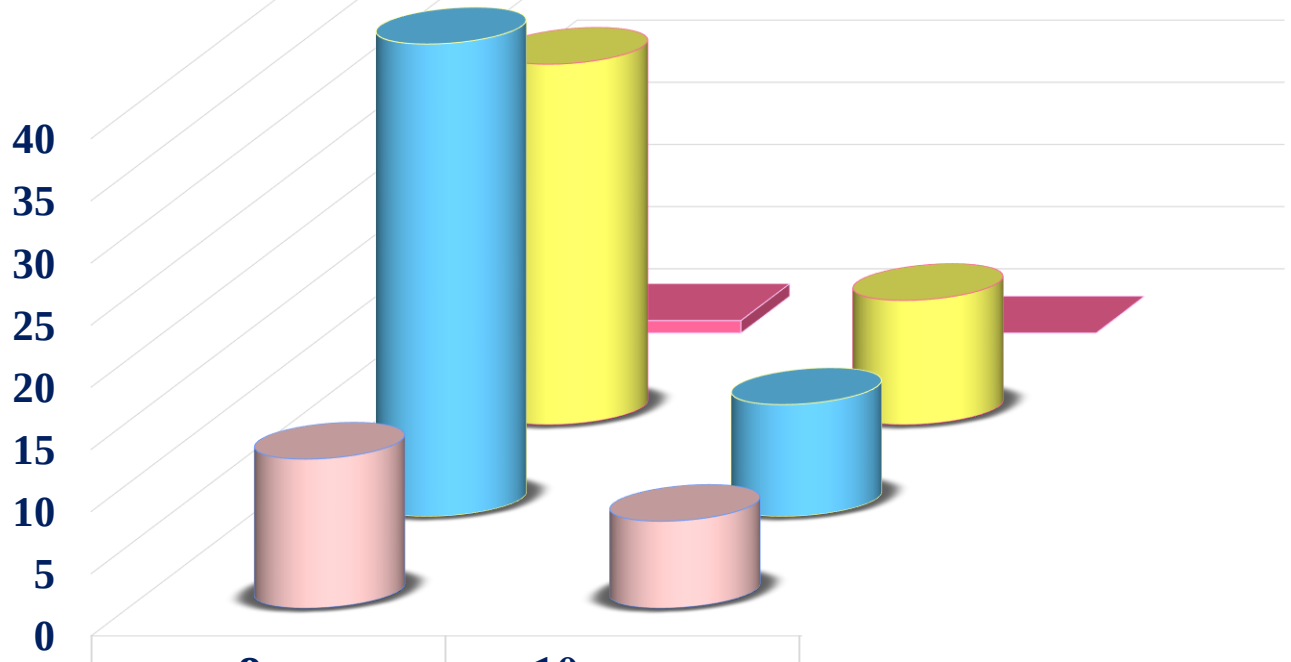

	8-е классы	10 класс
успевают на "5"	12	7
успевают на "4"	38	9
успевают на "3"	29	10
не успевают	1	0

Мониторинг результатов учебной деятельности по предметам гуманитарного цикла

Русский язык

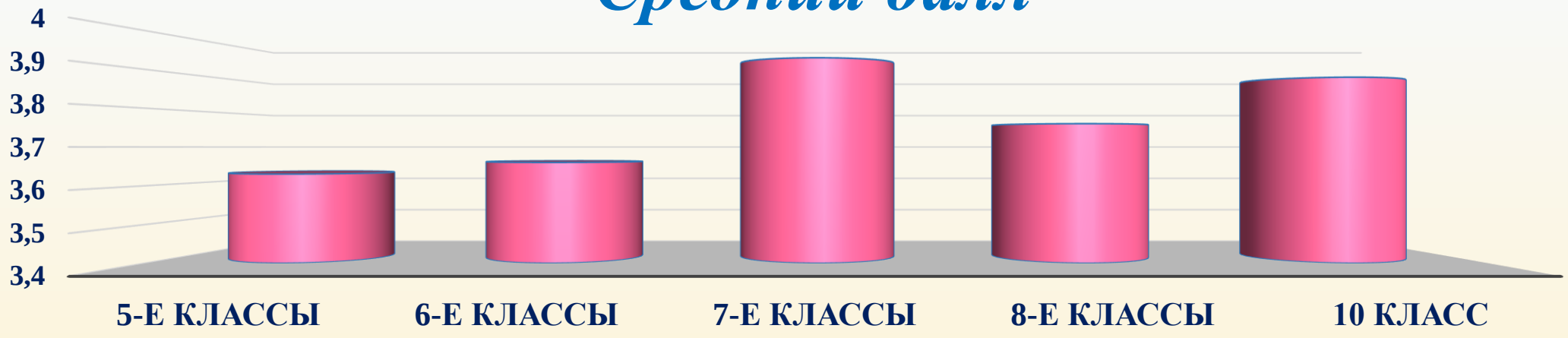

	5-е классы	6-е классы	7-е классы	8-е классы	10 класс
средний балл	3,63	3,66	3,93	3,76	3,88

Мониторинг результатов учебной деятельности
Учитель: Моисеев Павел Александрович

Русский язык

	7-е классы
средний балл	3,93

Мониторинг результатов учебной деятельности
Учитель: Сундрунова Татьяна Владимировна

Русский язык

	6-е классы	7-е классы
средний балл	3,66	3,93

Мониторинг результатов учебной деятельности
Учитель: Шрамко Александра Владимировна

Русский язык

	5-е классы
средний балл	3,63

Мониторинг результатов учебной деятельности
Учитель: Коновалова Лариса Михайловна

Русский язык

	8-е классы	10 класс
средний балл	3,76	3,88

Мониторинг результатов учебной деятельности
Учитель: Шрамко Александра Владимировна

Русский язык



	5-е классы
% обученности	54,25%
% качества знаний	55,06%

Мониторинг результатов учебной деятельности
Учитель: Сундрунова Татьяна Владимировна

Русский язык



	6-е классы	7-е классы
% обученности	55,19%	63,71%
% качества знаний	58,11%	58,11%

Мониторинг результатов учебной деятельности
Учитель: Моисеев Павел Александрович

Русский язык

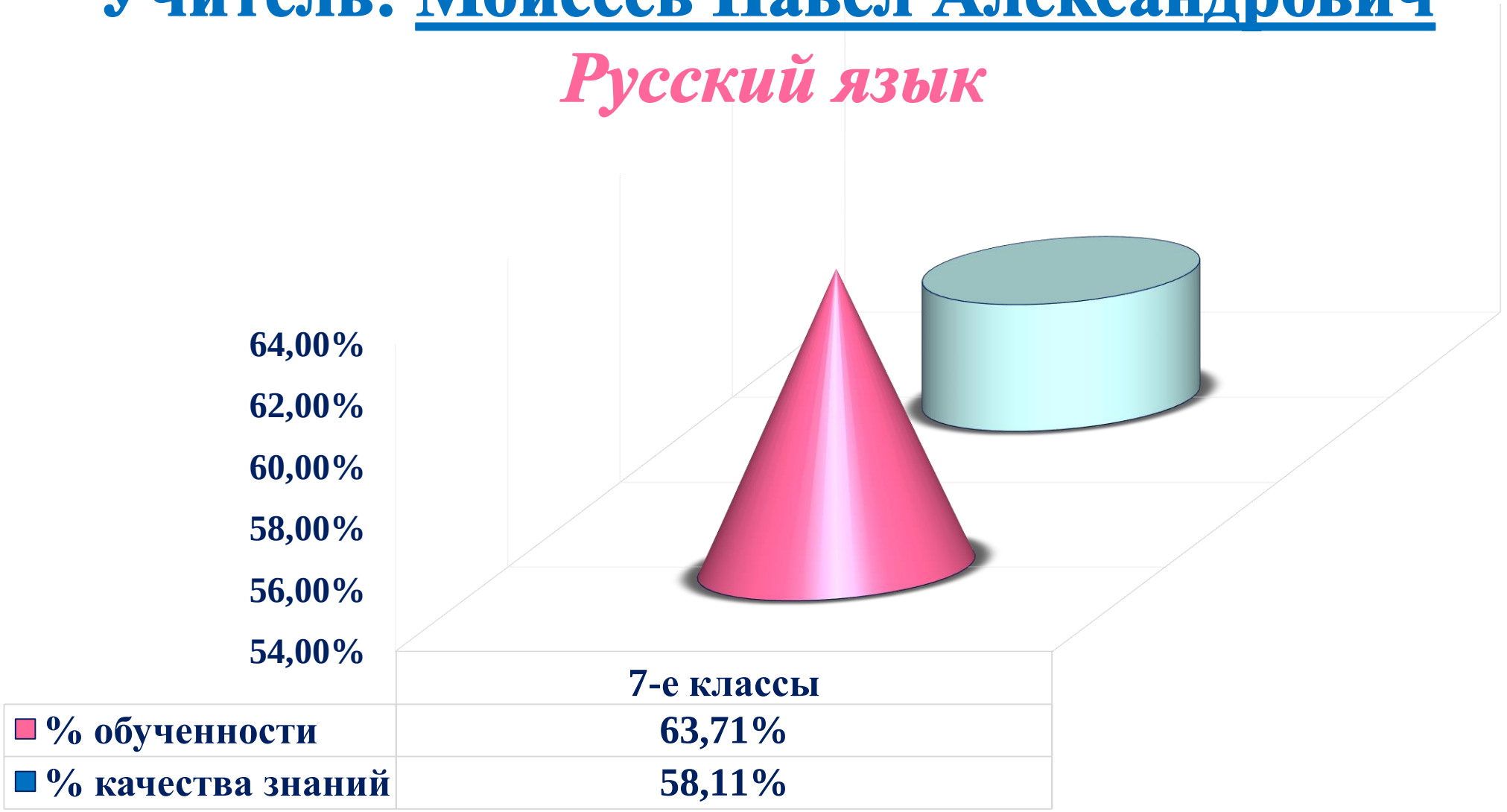

	7-е классы
% обученности	63,71%
% качества знаний	58,11%

Мониторинг результатов учебной деятельности
Учитель: Коновалова Лариса Михайловна

Русский язык



	8-е классы	10 класс
% обученности	58,65%	62,92%
% качества знаний	62,50%	61,54%

Мониторинг результатов учебной деятельности по предметам гуманитарного цикла

Литература

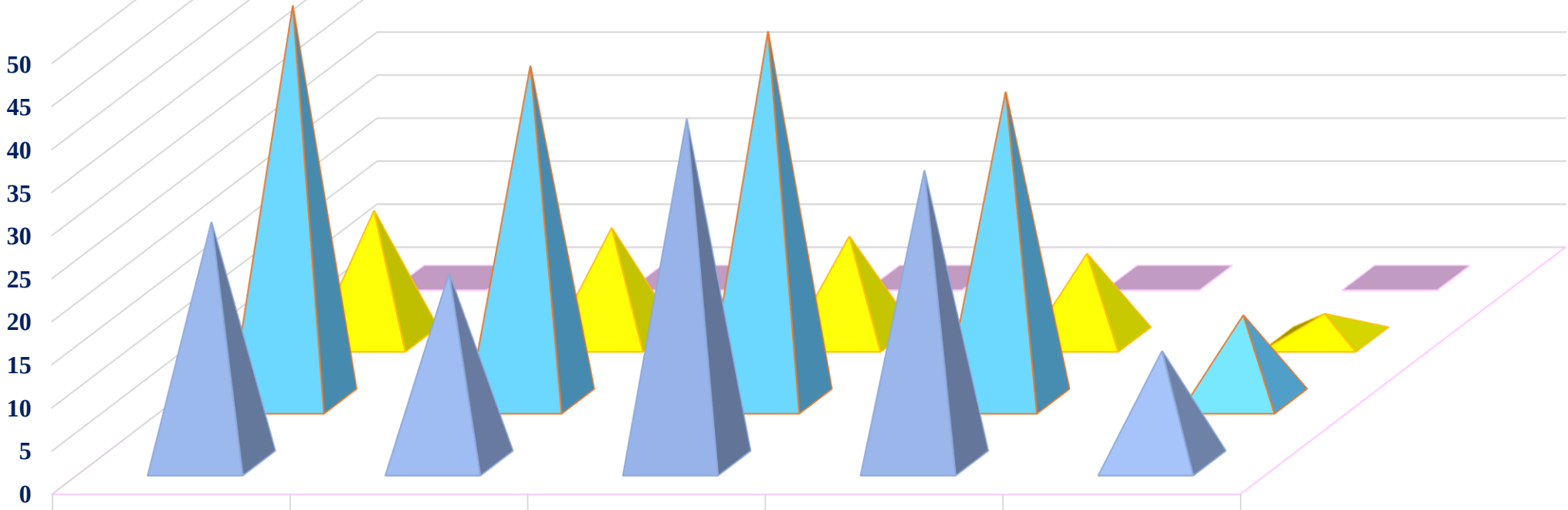

	5-е классы	6-е классы	7-е классы	8-е классы	10 класс
успевают на "5"	28	22	40	34	13
успевают на "4"	46	39	43	36	10
успевают на "3"	15	13	12	10	3
не успевают	0	0	0	0	0

Мониторинг результатов учебной деятельности
Учитель: Шрамко Александра Владимировна

Литература



	5-е классы
успевают на "5"	28
успевают на "4"	46
успевают на "3"	15
не успевают	0

Мониторинг результатов учебной деятельности
Учитель: Сундрунова Татьяна Владимировна

Литература



	6-е классы	7в класс
успевают на "5"	22	40
успевают на "4"	39	43
успевают на "3"	13	12
не успевают	0	0

Мониторинг результатов учебной деятельности
Учитель: Моисеев Павел Александрович

Литература



	7а, 7б классы
успевают на "5"	40
успевают на "4"	43
успевают на "3"	12
не успевают	0

Мониторинг результатов учебной деятельности
Учитель: Коновалова Лариса Михайловна

Литература

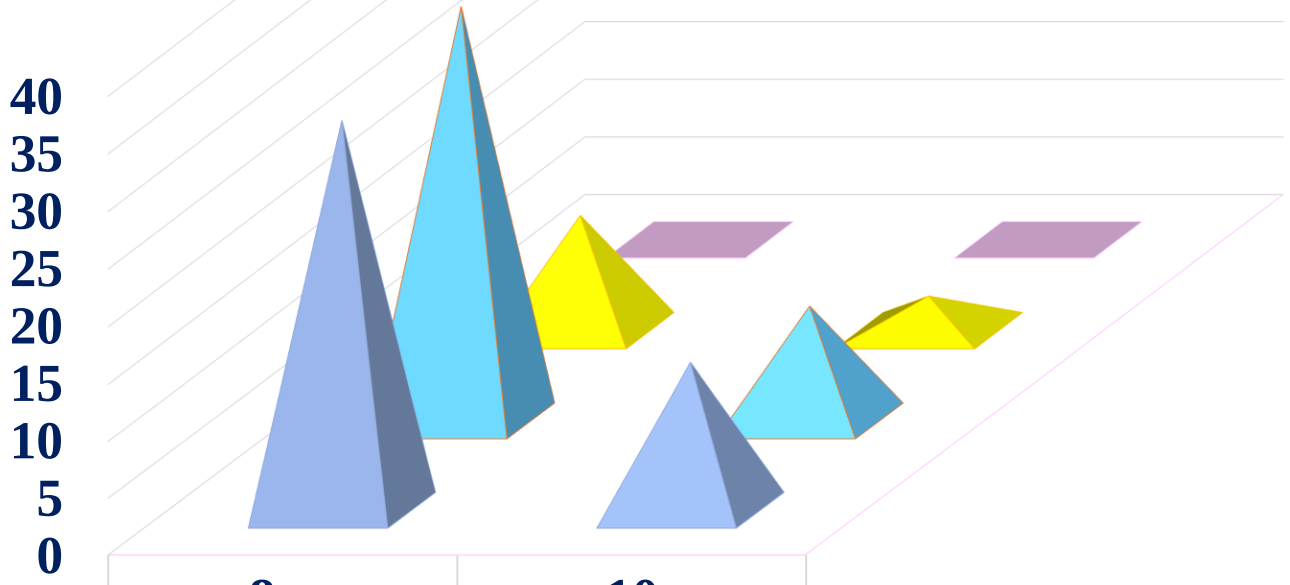

	8-е классы	10 класс
успевают на "5"	34	13
успевают на "4"	36	10
успевают на "3"	10	3
не успевают	0	0

Мониторинг результатов учебной деятельности по предметам гуманитарного цикла

Литература

	5-е классы	6-е классы	7-е классы	8-е классы	10 класс
средний балл	4,15	4,12	4,29	4,3	4,38

Мониторинг результатов учебной деятельности
Учитель: Коновалова Лариса Михайловна

Мониторинг результатов учебной деятельности
Учитель: Шрамко Александра Владимировна

Литература

	5-е классы
средний балл	4,15

Мониторинг результатов учебной деятельности
Учитель: Сундрунова Татьяна Владимировна

	6-е классы	7-е классы
средний балл	4,12	4,29

Мониторинг результатов учебной деятельности
Учитель: Моисеев Павел Александрович

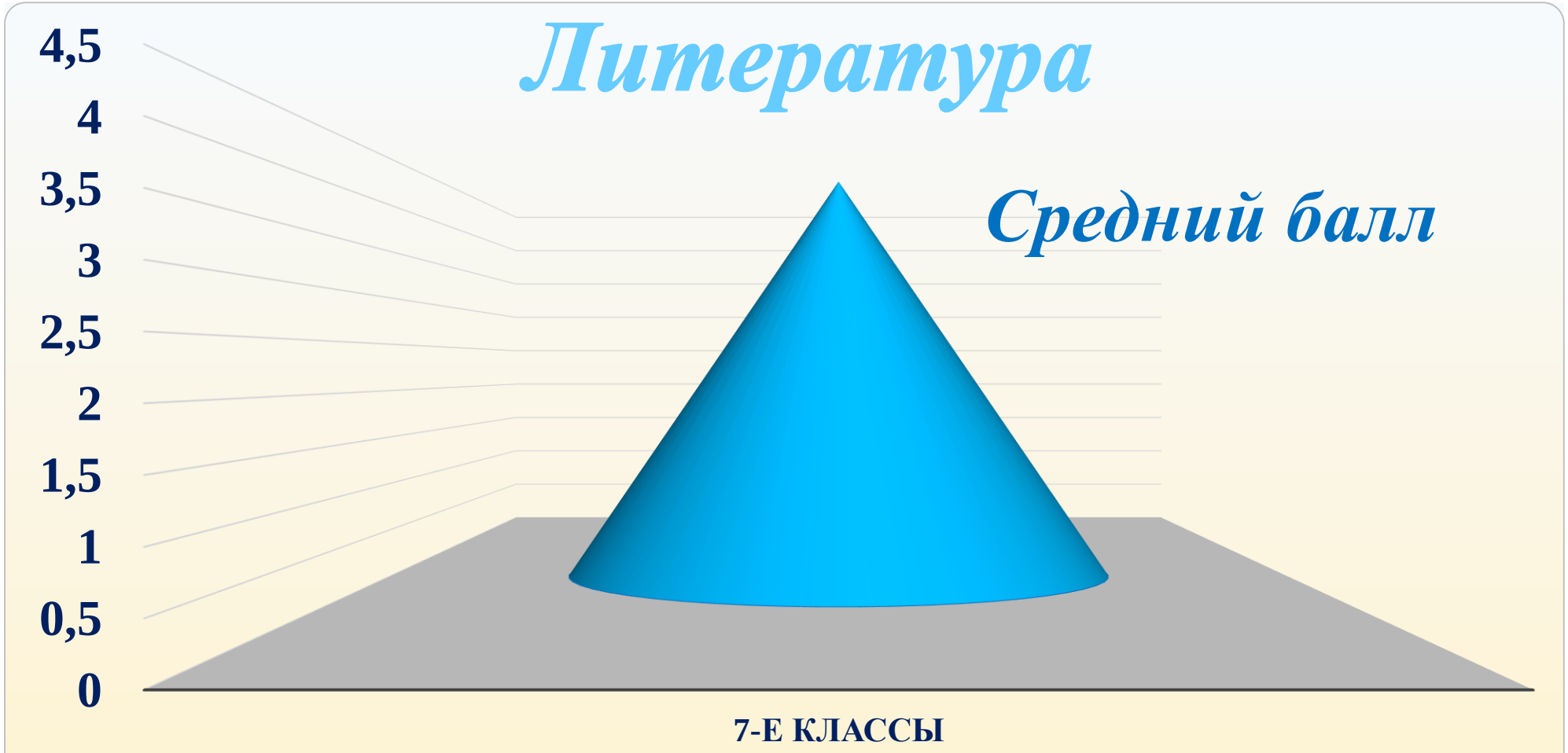

	7-е классы
средний балл	4,29

Мониторинг результатов учебной деятельности по предметам гуманитарного цикла

Литература

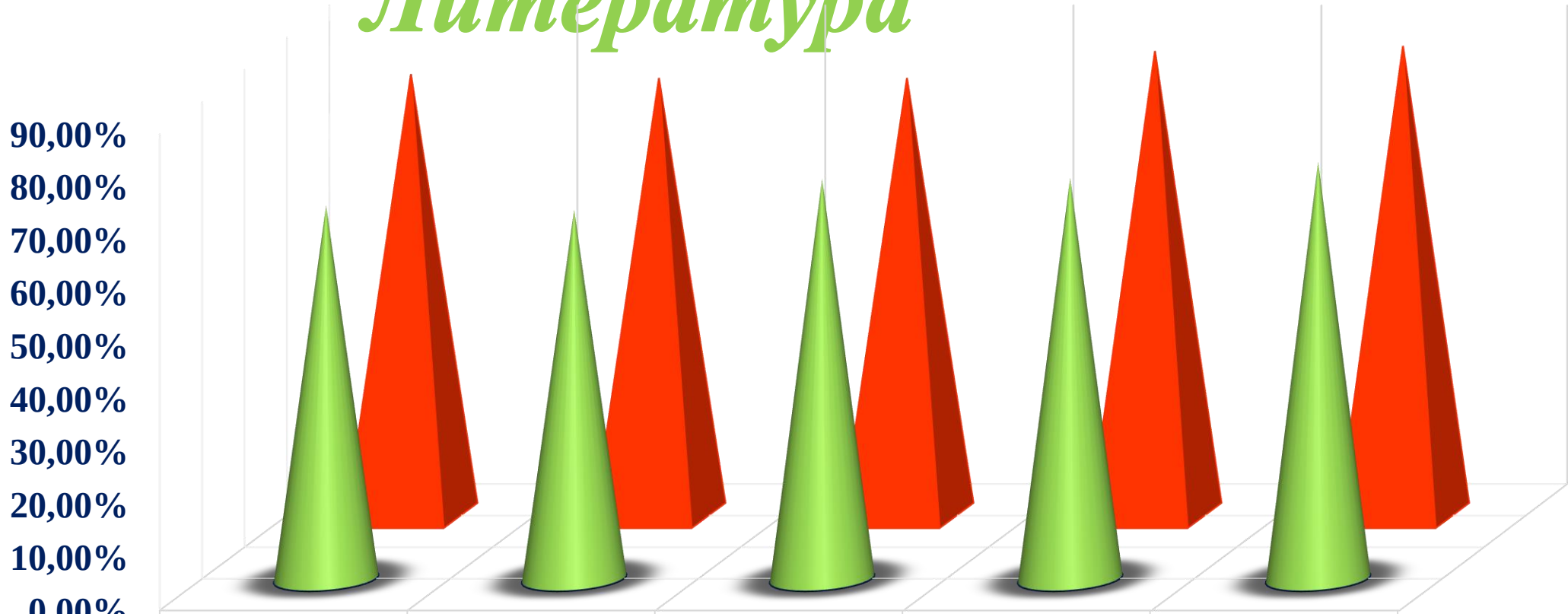

	5-е классы	6-е классы	7-е классы	8-е классы	10 класс
% обученности	70,61%	69,78%	75,62%	75,80%	78,77%
% качества знаний	83,15%	82,43%	82,43%	87,50%	88,46%

Мониторинг результатов учебной деятельности
Учитель: Коновалова Лариса Михайловна

Литература

	8-е классы	10 класс
% обученности	75,80%	78,77%
% качества знаний	87,50%	88,46%

Мониторинг результатов учебной деятельности
Учитель: Шрамко Александра Владимировна

Литература



	5-е классы
% обученности	70,61%
% качества знаний	83,15%

Мониторинг результатов учебной деятельности
Учитель: Сундрунова Татьяна Владимировна

Литература



	6-е классы	7-е классы
% обученности	69,78%	75,62%
% качества знаний	82,43%	82,43%

Мониторинг результатов учебной деятельности
Учитель: Моисеев Павел Александрович

Литература



	7-е классы
% обученности	75,62%
% качества знаний	82,43%

Мониторинг результатов учебной деятельности по предметам гуманитарного цикла

Учитель: Медовая Елизавета Сергеевна

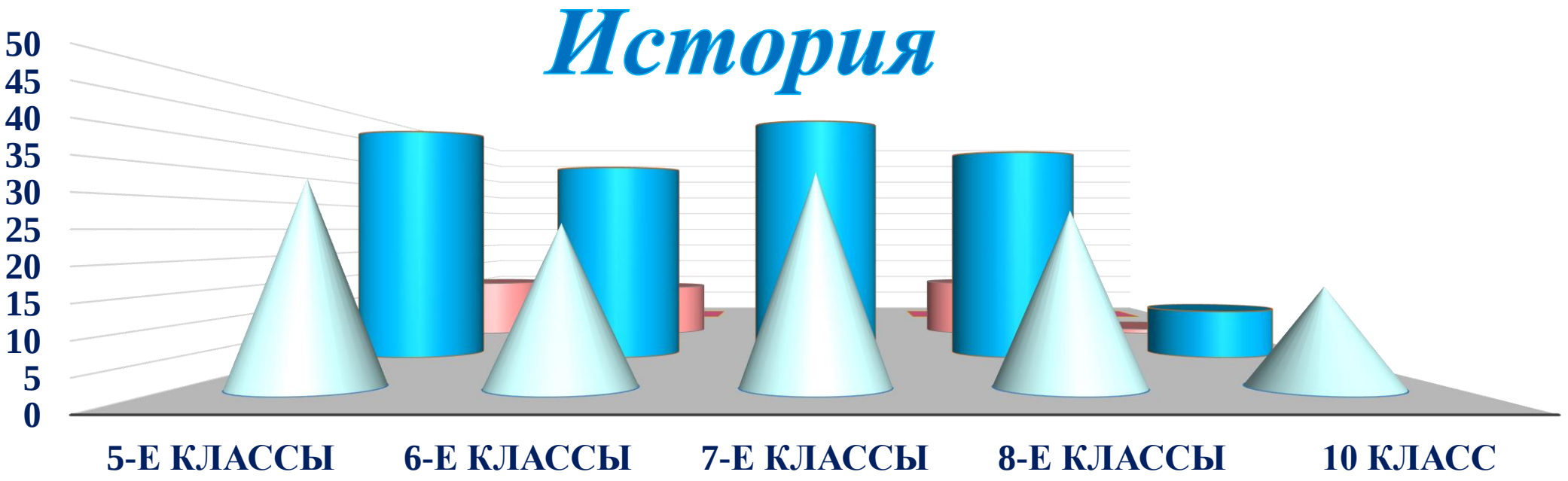

	5-е классы	6-е классы	7-е классы	8-е классы	10 класс
успевают на "5"	33	26	34	28	16
успевают на "4"	44	37	46	40	9
успевают на "3"	12	11	15	12	1
не успевают	0	0	0	0	0

Мониторинг результатов учебной деятельности по предметам гуманитарного цикла

Учитель: Медовая Елизавета Сергеевна

История

	5-е классы	6-е классы	7-е классы	8-е классы	10-й класс
успеваемость	100	100	100	100	100
обученность	73,57	72,49	72,46	72,4	85,08
качество знаний	86,52	85,14	84,21	85	96,15

Мониторинг результатов учебной деятельности по предметам гуманитарного цикла

Учитель: Медовая Елизавета Сергеевна

История

	5-е классы	6-е классы	7-е классы	8-е классы	10-й класс
средний балл	4,24	4,2	4,2	4,2	4,58

Мониторинг результатов учебной деятельности по предметам гуманитарного цикла

Учитель: Денисова Мария Владимировна

обществознание



	7-е классы	8-е классы	10 класс
успевают на "5"	46	40	13
успевают на "4"	39	32	13
успевают на "3"	10	7	1
не успевают	0	1	0

Мониторинг результатов учебной деятельности по предметам гуманитарного цикла

Учитель: Денисова Мария Владимировна

обществознание

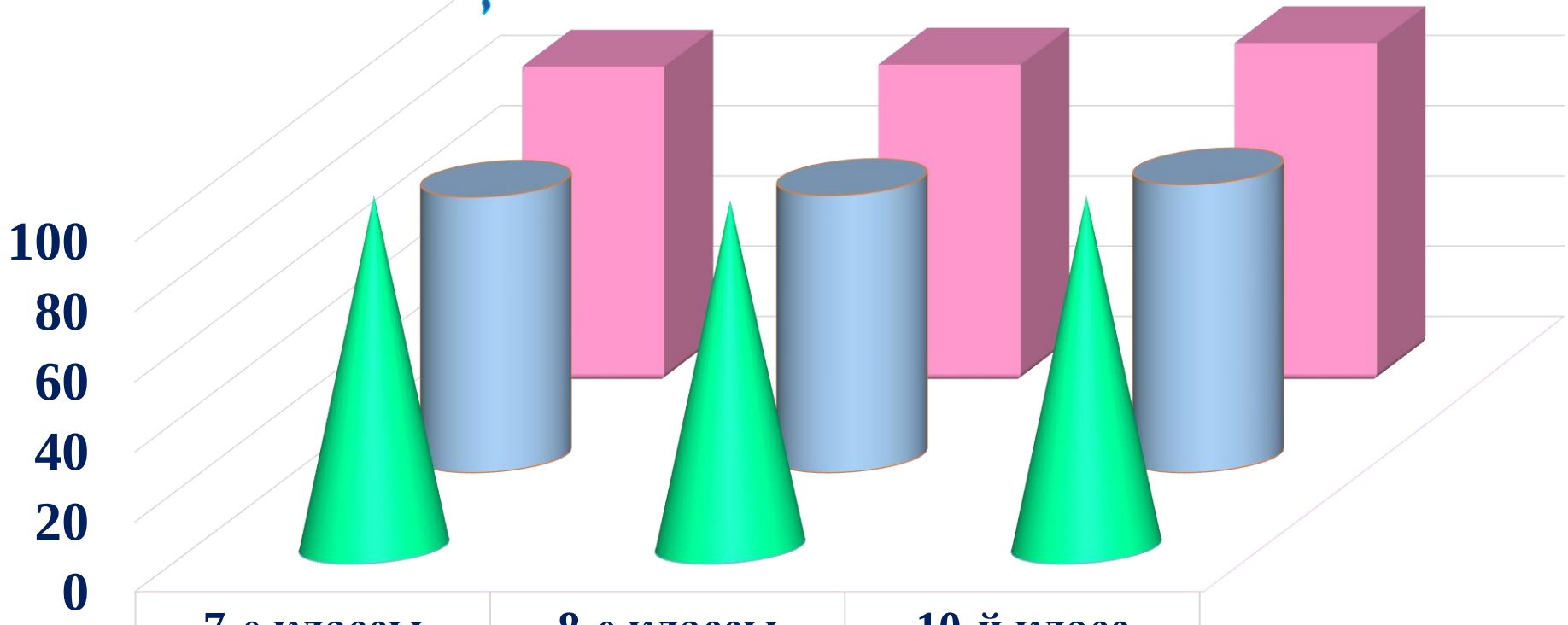

	7-е классы	8-е классы	10-й класс
успеваемость	100	98,75	100
обученность	78,48	78,95	82
качество знаний	89,47	90	96,15

Мониторинг результатов учебной деятельности по предметам гуманитарного цикла

Учитель: Денисова Мария Владимировна

обществознание

	7-е классы	8-е классы	10-й класс
средний балл	4,38	4,39	4,5

Мониторинг результатов учебной деятельности по предметам гуманитарного цикла

Учитель: Линёва Ольга Петровна

английский язык

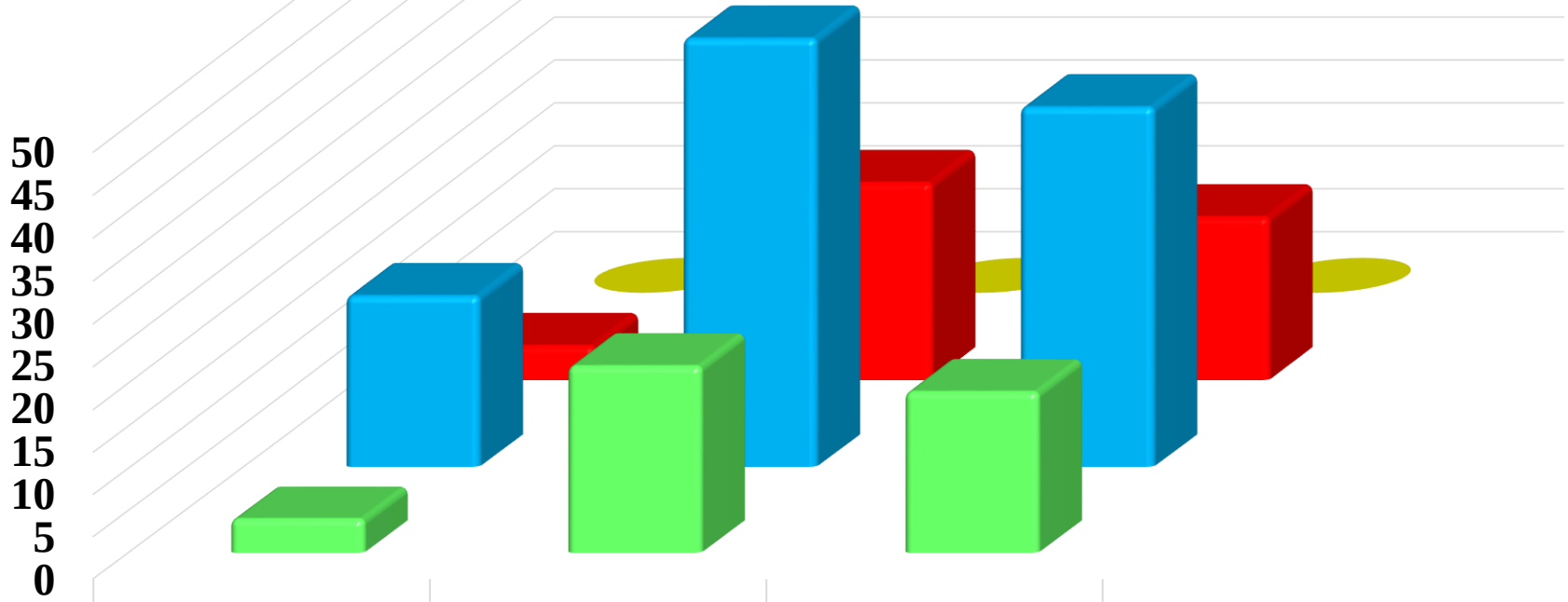

	5в класс	7-е классы	8-е классы
успевают на "5"	4	22	19
успевают на "4"	20	50	42
успевают на "3"	4	23	19
не успевают	0	0	0

Мониторинг результатов учебной деятельности по предметам гуманитарного цикла

Учитель: Линёва Ольга Петровна

английский язык

	5 в класс	7-е классы	8-е классы
успеваемость	100	100	100
обученность	65,14	65,56	65,9
качество знаний	85,71	75,79	76,25

Мониторинг результатов учебной деятельности по предметам гуманитарного цикла

Учитель: Линёва Ольга Петровна

английский язык

	5в класс	7-е классы	8-е классы
средний балл	4	3,99	4

Мониторинг результатов учебной деятельности по предметам гуманитарного цикла

Учитель: Панасюк Ольга Александровна

английский язык

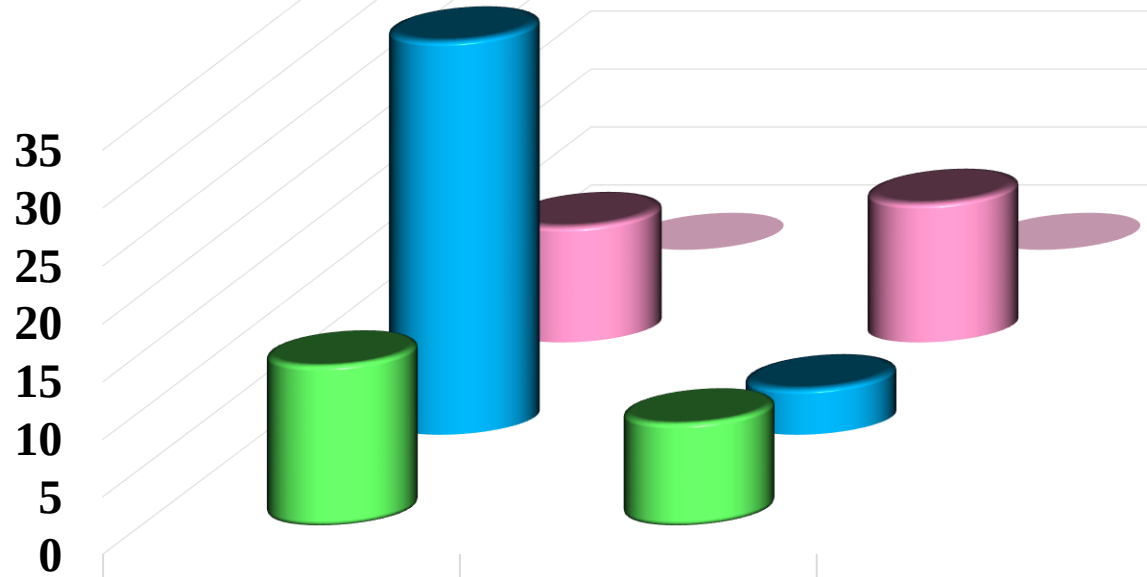

	5а, 5б классы	10 класс
успевают на "5"	14	9
успевают на "4"	34	4
успевают на "3"	10	12
не успевают	0	0

Мониторинг результатов учебной деятельности по предметам гуманитарного цикла

Учитель: Панасюк Ольга Александровна

английский язык

	5 а, 5б классы	10 класс
успеваемость	100	96,15
обученность	67,86	61,69
качество знаний	82,76	50

Мониторинг результатов учебной деятельности по предметам гуманитарного цикла

Учитель: Панасюк Ольга Александровна

английский язык

	5а,5 б классы	10 класс
средний балл	4,02	3,99

Мониторинг результатов учебной деятельности по предметам гуманитарного цикла

Учитель: Жижкун Татьяна Александровна

английский язык

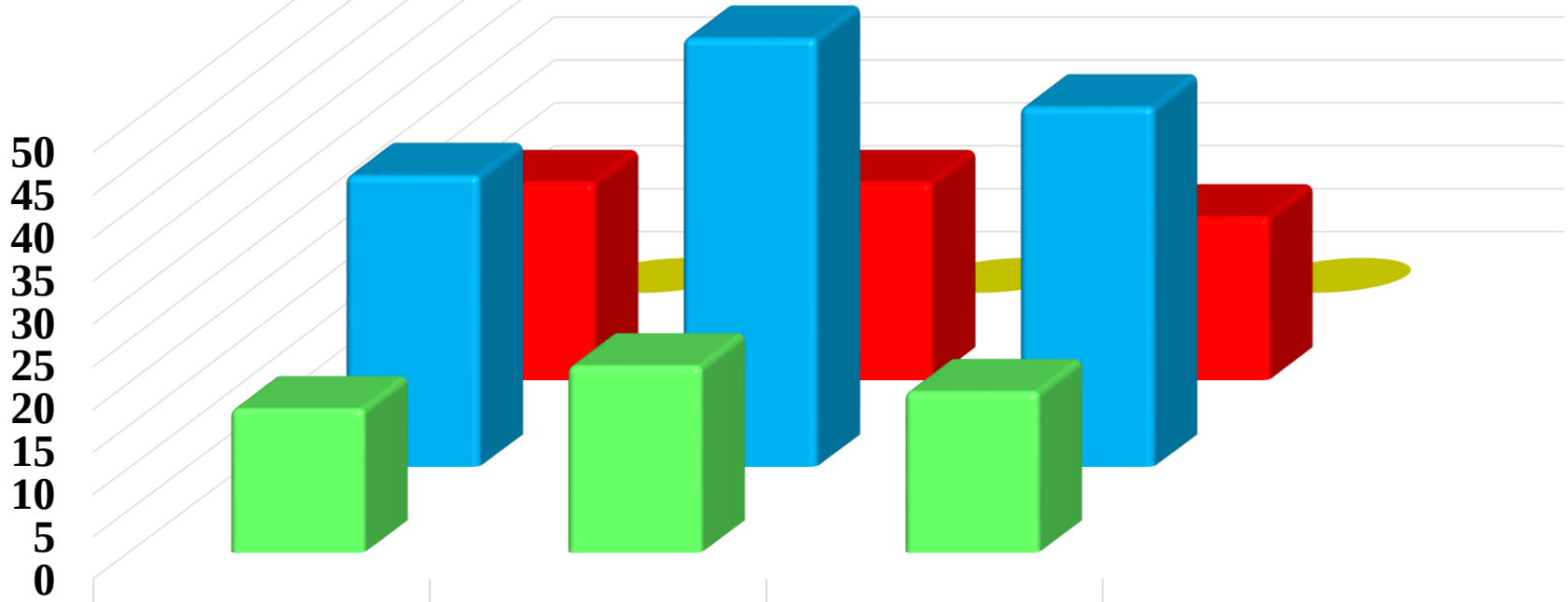

	6-е классы	7-е классы	8-е классы
успевают на "5"	17	22	19
успевают на "4"	34	50	42
успевают на "3"	23	23	19
не успевают	0	0	0

Мониторинг результатов учебной деятельности по предметам гуманитарного цикла

Учитель: Жижкун Татьяна Александровна

английский язык



	6-е классы	7-е классы	8-е классы
успеваемость	100	100	100
обученность	63,57	65,56	65,9
качество знаний	68,92	75,79	76,25

Мониторинг результатов учебной деятельности по предметам гуманитарного цикла

Учитель: Жижкун Татьяна Александровна

английский язык

	6-е классы	7-е классы	8-е классы
средний балл	3,92	3,99	4

Мониторинг результатов учебной деятельности по предметам гуманитарного цикла

Учитель: Откидач Ольга Игоревна

ИЗО

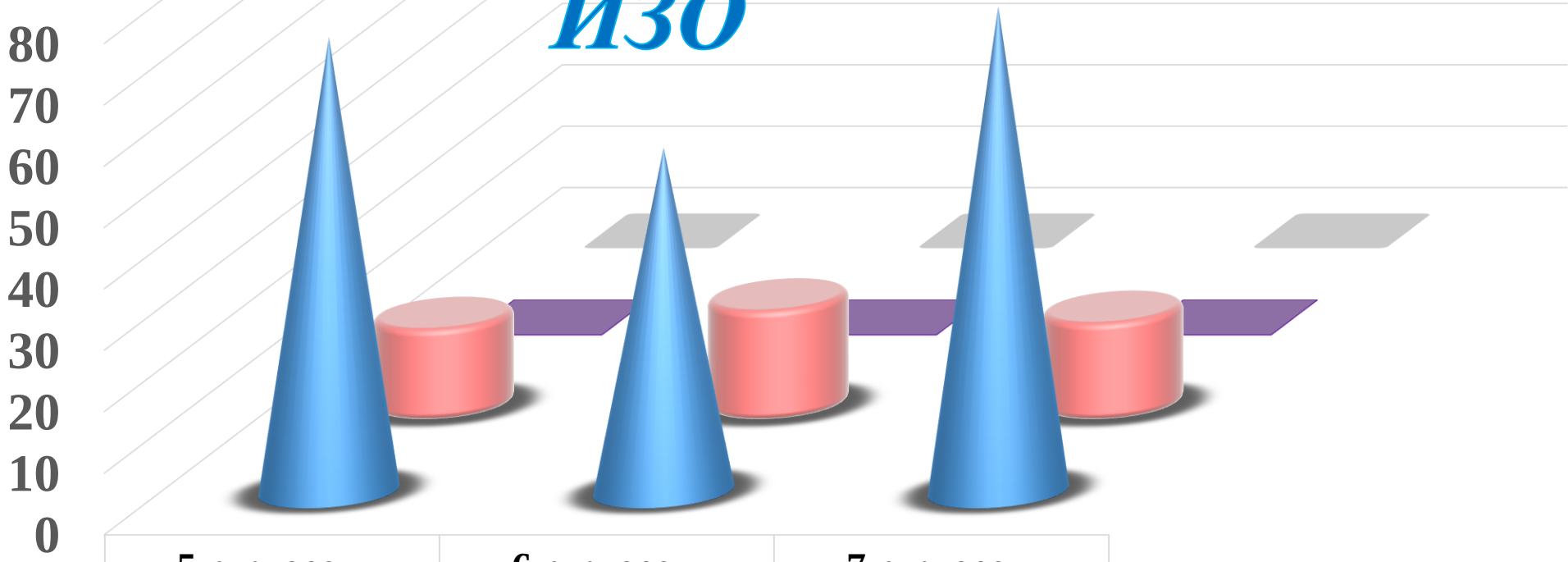

	5-е классы	6-е классы	7-е классы
успевают на "5"	74	56	79
успевают на "4"	15	18	16
успевают на "3"	0	0	0
не успевают	0	0	0

Мониторинг результатов учебной деятельности по предметам гуманитарного цикла

Учитель: Откидач Ольга Игоревна

ИЗО

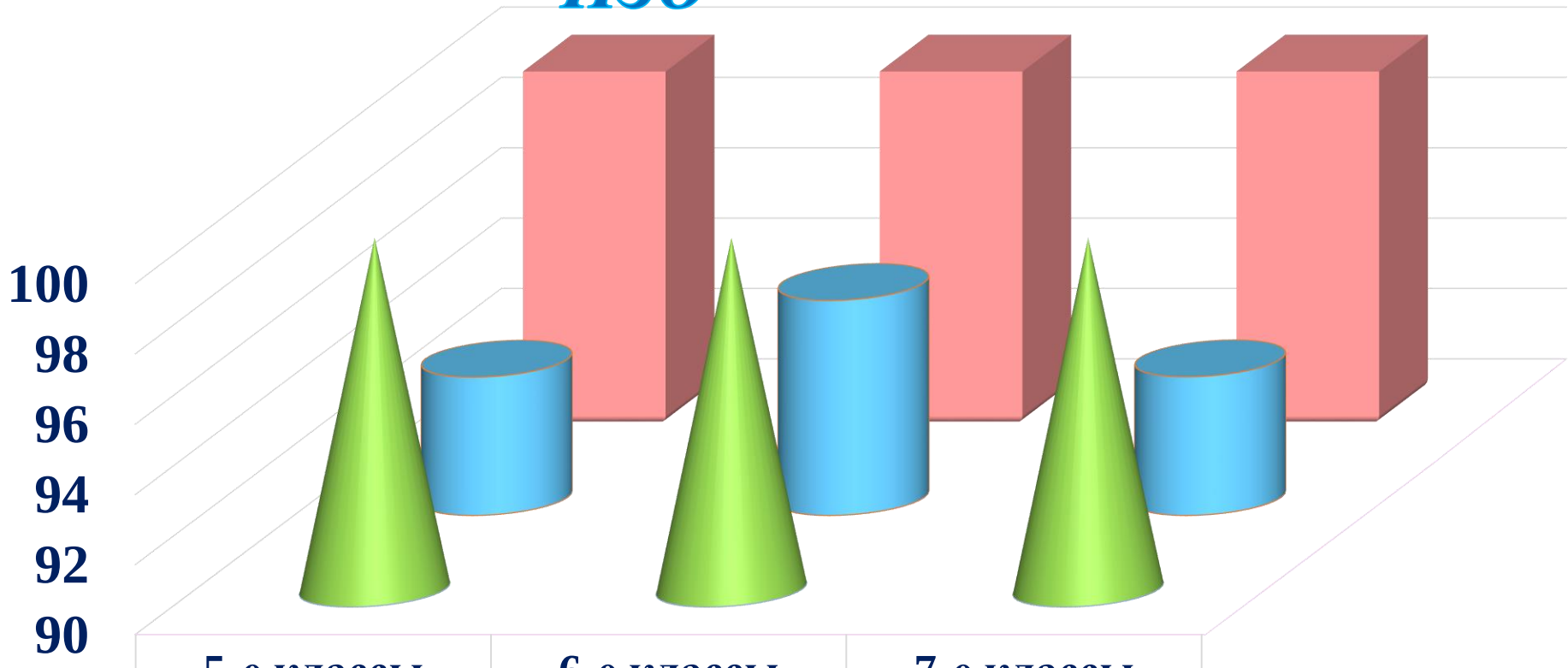

	5-е классы	6-е классы	7-е классы
успеваемость	100	100	100
обученность	93,93	96,11	93,94
качество знаний	100	100	100

Мониторинг результатов учебной деятельности по предметам гуманитарного цикла

Учитель: Откидач Ольга Игоревна

ИЗО

	5-е классы	6-е классы	7-е классы
средний балл	4,83	4,2	4,83

Мониторинг результатов учебной деятельности по предметам гуманитарного цикла

Учителя: Откидач Ольга Игоревна Соколова Нина Борисовна

технология



	5-е классы	6-е классы	7-е классы	8-е классы	10 класс
успевают на "5"	77	66	79	65	18
успевают на "4"	12	8	15	15	8
успевают на "3"	0	0	1	0	0
не успевают	0	0	0	0	0

Мониторинг результатов учебной деятельности по предметам гуманитарного цикла

Учителя: Откидач Ольга Игоревна Соколова Нина Борисовна

технология

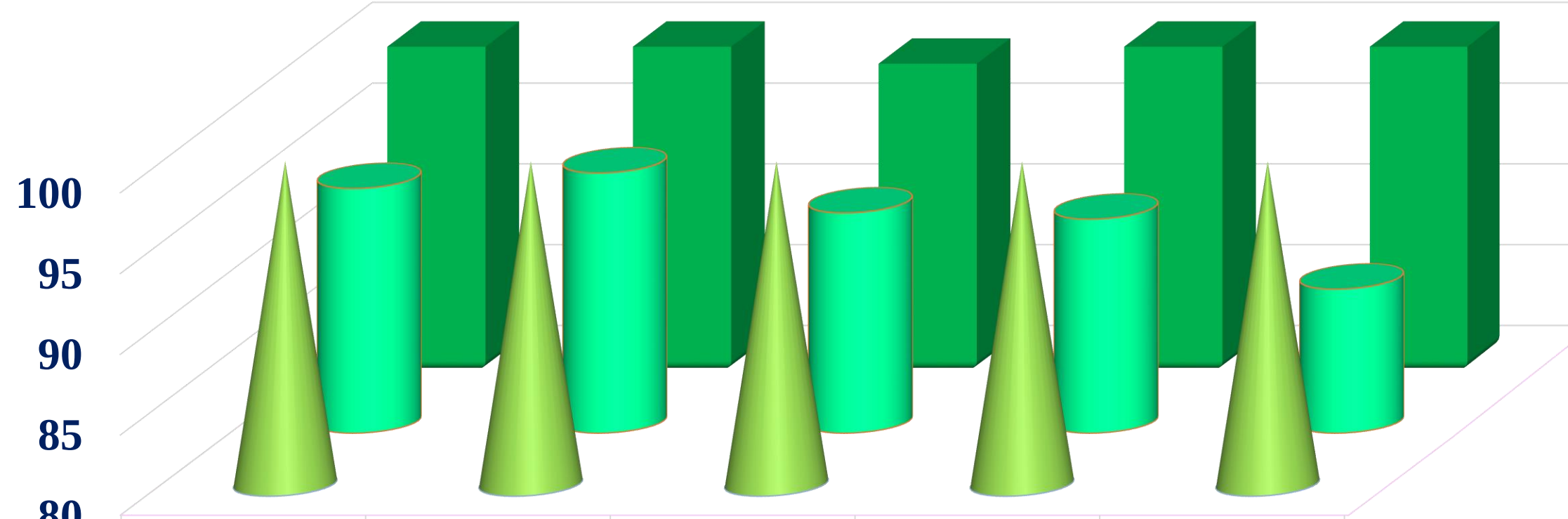

	5-е классы	6-е классы	7-е классы	8-е классы	10 класс
успеваемость	100	100	100	100	100
обученность	95,15	96,11	93,64	93,25	88,92
качество знаний	100	100	98,95	100	100

Мониторинг результатов учебной деятельности по предметам гуманитарного цикла

Учителя: Откидач Ольга Игоревна Соколова Нина Борисовна

технология

	5-е классы	6-е классы	7-е классы	8-е классы	10 класс
средний балл	4,87	4,89	4,82	4,81	4,69

Мониторинг результатов учебной деятельности по предметам гуманитарного цикла

Учителя: Денисова Мария Владимировна Откидач Ольга Игоревна

музыка, искусство



	5-е классы	6-е классы	7-е классы	8-е классы
успевают на "5"	75	60	87	64
успевают на "4"	14	13	8	16
успевают на "3"	1	1	0	0
не успевают	0	0	0	0

Мониторинг результатов учебной деятельности по предметам гуманитарного цикла

Учителя: Откидач Ольга Игоревна Денисова Мария Владимировна

музыка, искусство

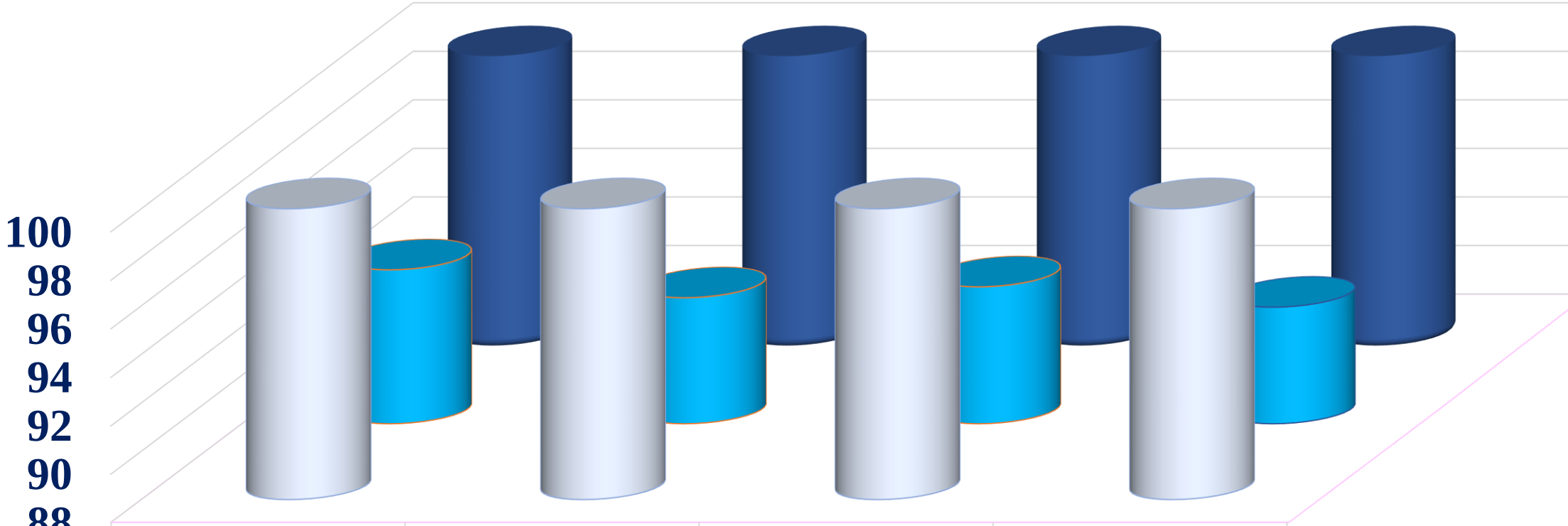

	5-е классы	6-е классы	7-е классы	8-е классы
успеваемость	100	100	100	100
обученность	94,34	93,19	93,64	92,8
качество знаний	100	100	100	100

Мониторинг результатов учебной деятельности по предметам гуманитарного цикла

Учителя: Откидач Ольга Игоревна Денисова Мария Владимировна

музыка, искусство

	5-е классы	6-е классы	7-е классы	8-е классы
средний балл	4,84	4,81	4,92	4,8

Мониторинг учебных результатов по предметам естественно-научного цикла 5-е классы

Предметы	Успевают на «5»	Успевают на «4»	Успевают на «3»	Не успевают	Средний балл	% успеваемости	% обученности	% качества знаний
математика	13	48	27	2	3,80	97,78%	59,73%	67,78%
география	26	57	7	-	4,21	100%	72,22%	92,22%
биология	35	45	10	-	4, 28	100%	74,89%	88,89%
физическая культура	84	5	1	-	4,92	100%	97,29%	98,89%
ОБЖ	26	45	3	-	4,31	100%	75,51%	95,95%

Мониторинг результатов учебной деятельности по предметам естественно-научного цикла

5-е классы

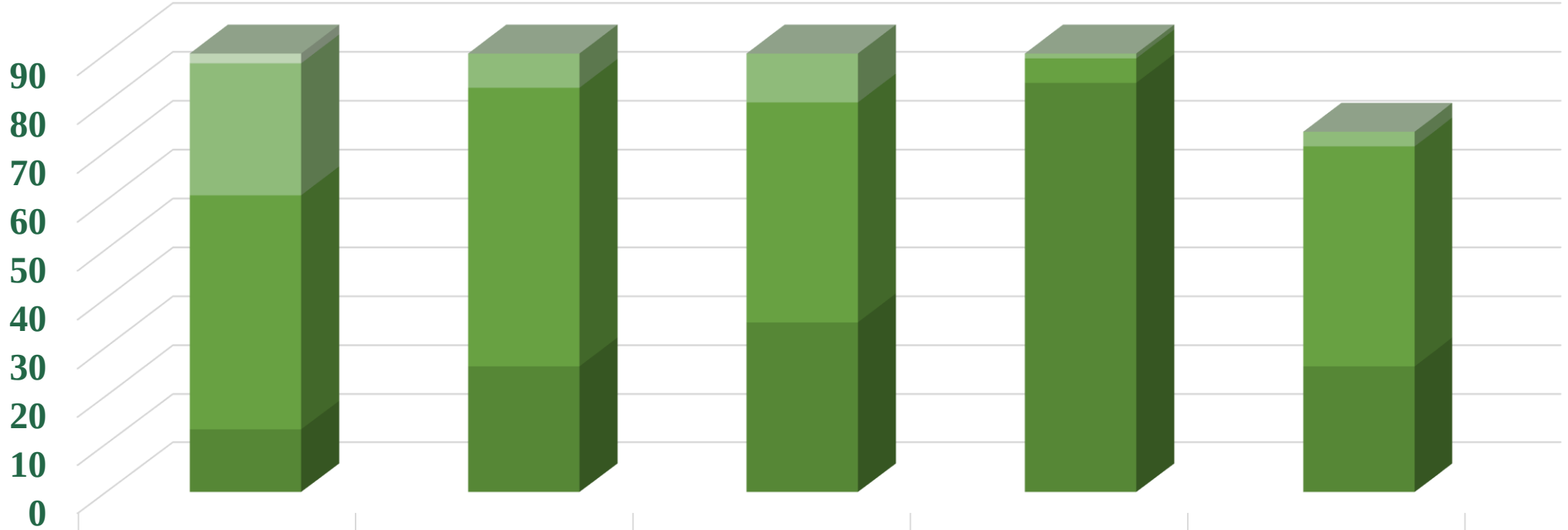

	математика	география	биология	физическая культура	ОБЖ
не успевают	2	0	0	0	0
успевают на "3"	27	7	10	1	3
успевают на "4"	48	57	45	5	45
успевают на "5"	13	26	35	84	26

Мониторинг учебных результатов по предметам естественно-научного цикла 6-е классы

Предметы	Успевают на «5»	Успевают на «4»	Успевают на «3»	Не успевают	Средний балл	% успева емости	% обучен ности	% качества знаний
математика	14	41	19	-	3,93	100%	63,62%	74,32%
география	26	45	3	-	4,31	100%	75,51%	95,95%
биология	24	42	8	-	4, 22	100%	72,65%	89,19%
физическая культура	67	7	-	-	4,91	100%	96,56%	100%
ОБЖ	26	57	7	-	4,21	100%	72,22%	92,22%

Мониторинг результатов учебной деятельности по предметам естественно-научного цикла

6-е классы

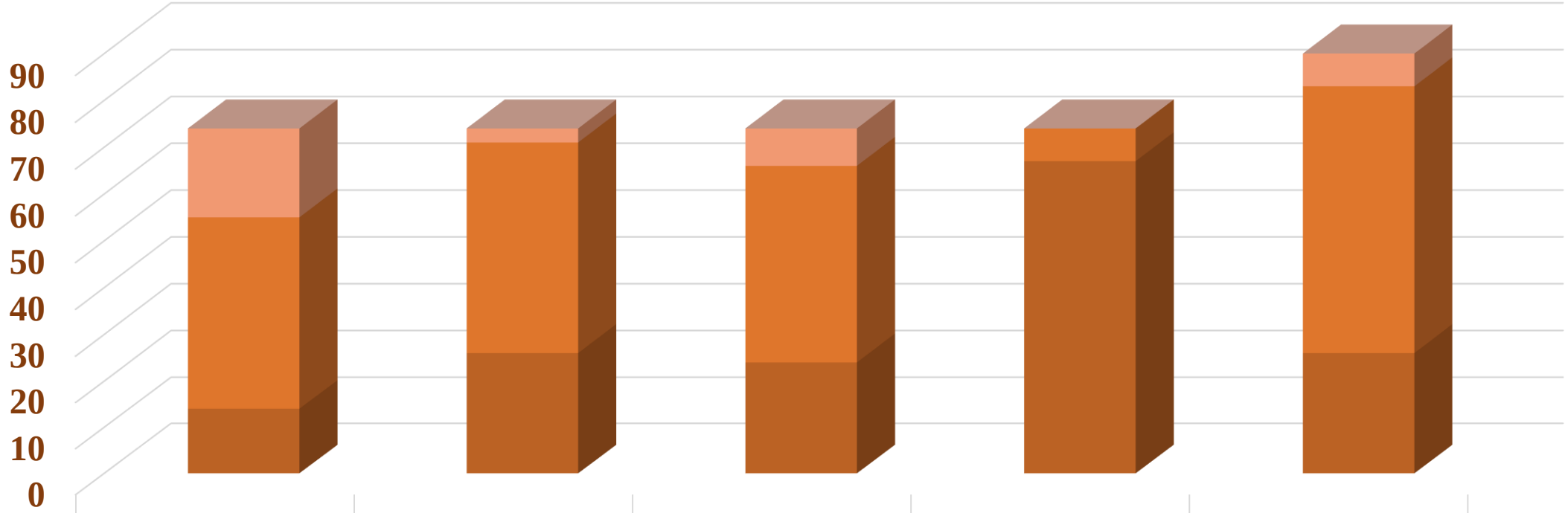

	математика	география	биология	физическая культура	ОБЖ
не успевают	0	0	0	0	0
успевают на "3"	19	3	8	0	7
успевают на "4"	41	45	42	7	57
успевают на "5"	14	26	24	67	26

Мониторинг учебных результатов по предметам естественно-научного цикла 7-е классы

Предметы	Успевают на «5»	Успевают на «4»	Успевают на «3»	Не успевают	Средний балл	% успева емости	% обучен ности	% качества знаний
алгебра	22	51	22	-	4,00	100%	65,85%	83,15%
геометрия	21	52	22	-	3,99	100%	65,47%	86,52%
физика	26	58	11	-	4,16	100%	70,61%	83,15%
информатика	54	40	1	-	4,57	100%	84,46%	100%
география	31	58	6	-	4,26	100%	73,98%	100%
биология	49	41	5	-	4,46	100%	81,06%	94,74
физическая культура	88	7	3	-	4,93	100%	97,35%	100%
ОБЖ	74	20	-	-	4,73	100%	90,60%	96,91

Мониторинг результатов учебной деятельности по предметам естественно-научного цикла

7-е классы

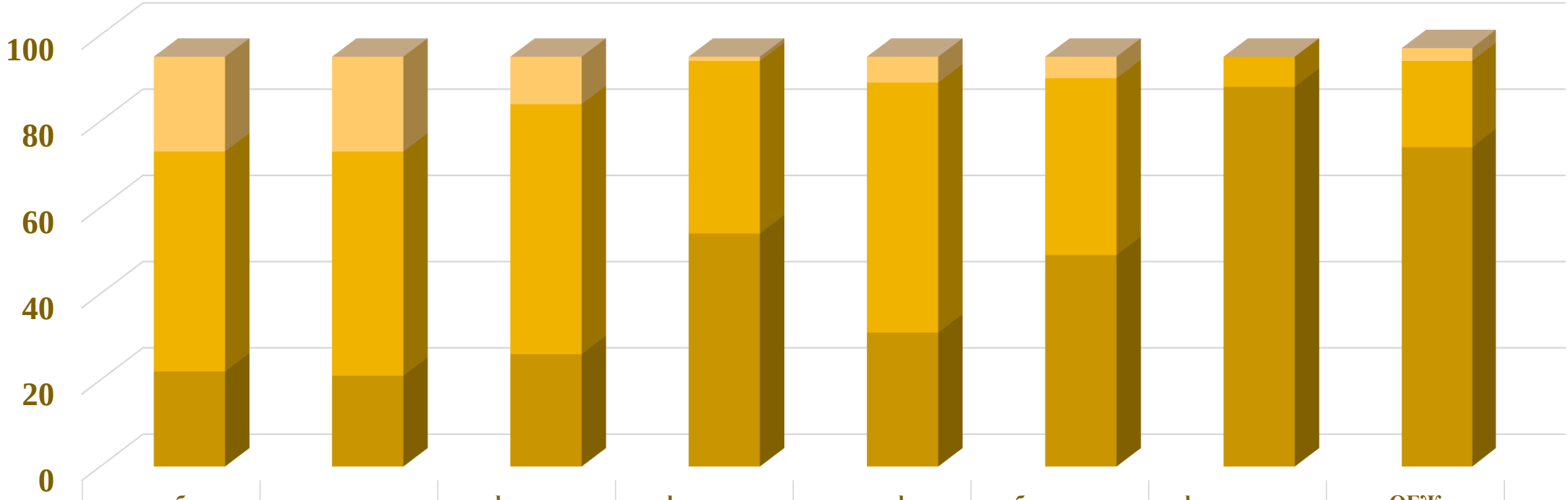

	алгебра	геометрия	физика	информатика	география	биология	физическая культура	ОБЖ
не успевают	0	0	0	0	0	0	0	0
успевают на "3"	22	22	11	1	6	5	0	3
успевают на "4"	51	52	58	40	58	41	7	20
успевают на "5"	22	21	26	54	31	49	88	74

Мониторинг учебных результатов по предметам естественно-научного цикла 8-е классы

Предметы	Успевают на «5»	Успевают на «4»	Успевают на «3»	Не успевают	Средний балл	% успеваемости	% обученности	% качества знаний
алгебра	7	34	35	3	3,57	96,20%	52,96%	51,90%
геометрия	6	37	34	2	3,59	97,47%	53,47%	54,43%
физика	14	45	19	1	3,91	98,73%	63,04%	74,68%
информатика	46	31	2	-	4,56	100%	84,25%	97,47%
география	35	38	6	-	4,37	100%	77,82%	92,41%
химия	13	43	23	-	3,87	100%	61,77%	70,89%
биология	23	48	8	-	4,19	100%	71,65%	89,87%
физическая культура	73	3	3	-	4,89	100%	96,20%	96,20%
ОБЖ	55	21	3	-	4,66	100%	88,00%	96,20%

Мониторинг результатов учебной деятельности по предметам естественно-научного цикла

8-е классы

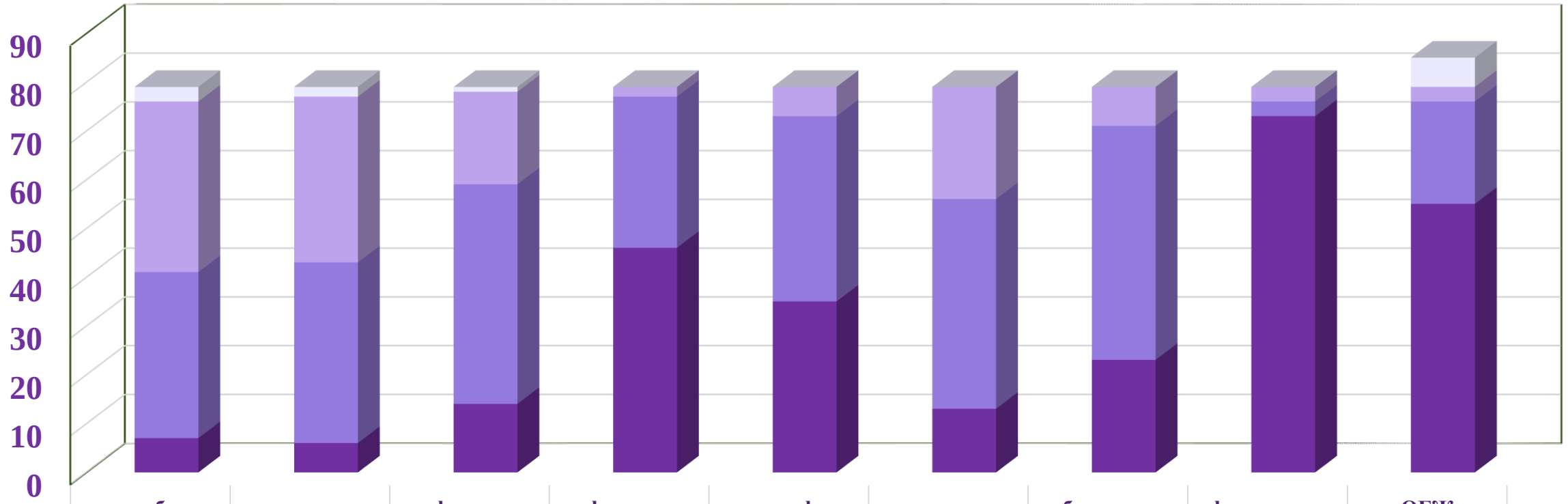

	алгебра	геометрия	физика	информатика	география	химия	биология	физическая культура	ОБЖ
не успевают	3	2	1	0	0	0	0	0	6
успевают на "3"	35	34	19	2	6	23	8	3	3
успевают на "4"	34	37	45	31	38	43	48	3	21
успевают на "5"	7	6	14	46	35	13	23	73	55

Мониторинг учебных результатов по предметам естественно-научного цикла 10-й класс

Предметы	Успевают на «5»	Успевают на «4»	Успевают на «3»	Не успевают	Средний балл	% успеваемости	% обученности	% качества знаний
алгебра	6	11	9	-	3,88	100%	62,62%	65,38%
геометрия	7	10	9	-	3,92	100%	64,00%	65,38%
физика	7	9	10	-	3,88	100%	62,92%	61,54%
информатика	16	10	-	-	4,62	100%	86,15%	100%
география	21	5	-	-	4,81	100%	93,08%	100%
химия	5	13	8	-	3,88	100%	62,31%	69,22%
биология	13	12	1	-	4,46	100%	80,92%	96,15%
физическая культура	24	2	-	-	4,92	100%	97,23%	100%
ОБЖ	16	9	1		4,58	100%	85,08%	96,15%

Мониторинг результатов учебной деятельности по предметам естественно-научного цикла

10-й класс

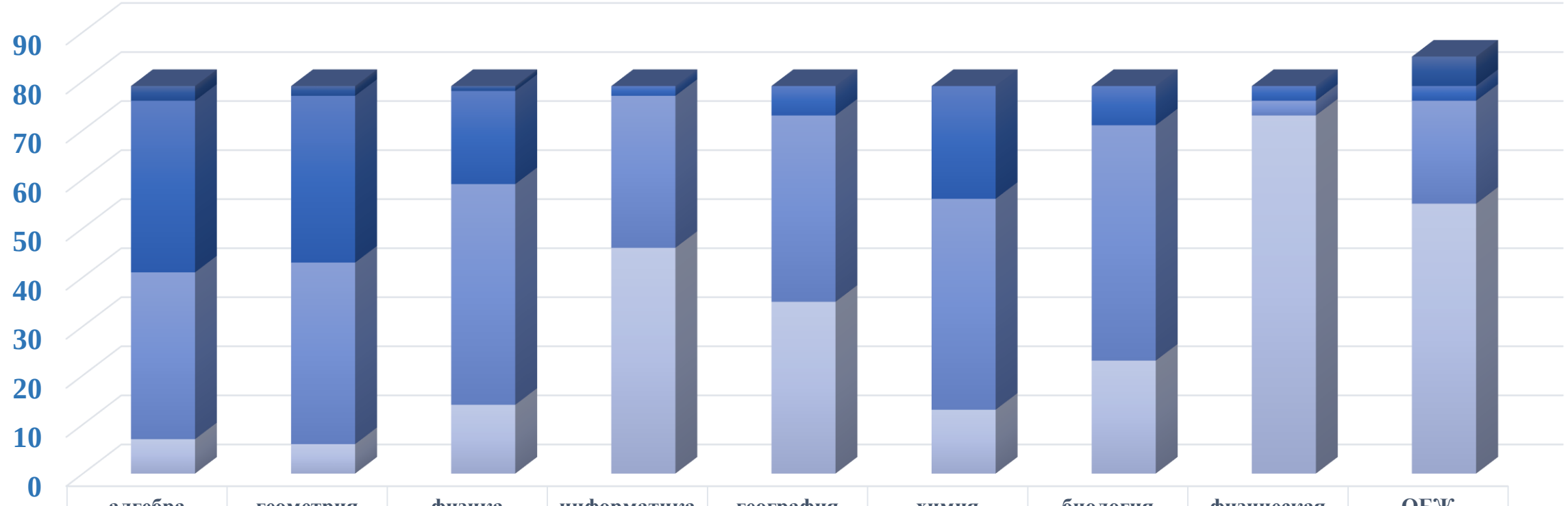

	алгебра	геометрия	физика	информатика	география	химия	биология	физическая культура	ОБЖ
не успевают	3	2	1	0	0	0	0	0	6
успевают на "3"	35	34	19	2	6	23	8	3	3
успевают на "4"	34	37	45	31	38	43	48	3	21
успевают на "5"	7	6	14	46	35	13	23	73	55

Мониторинг результатов учебной деятельности по предметам естественно-научного цикла

Математика

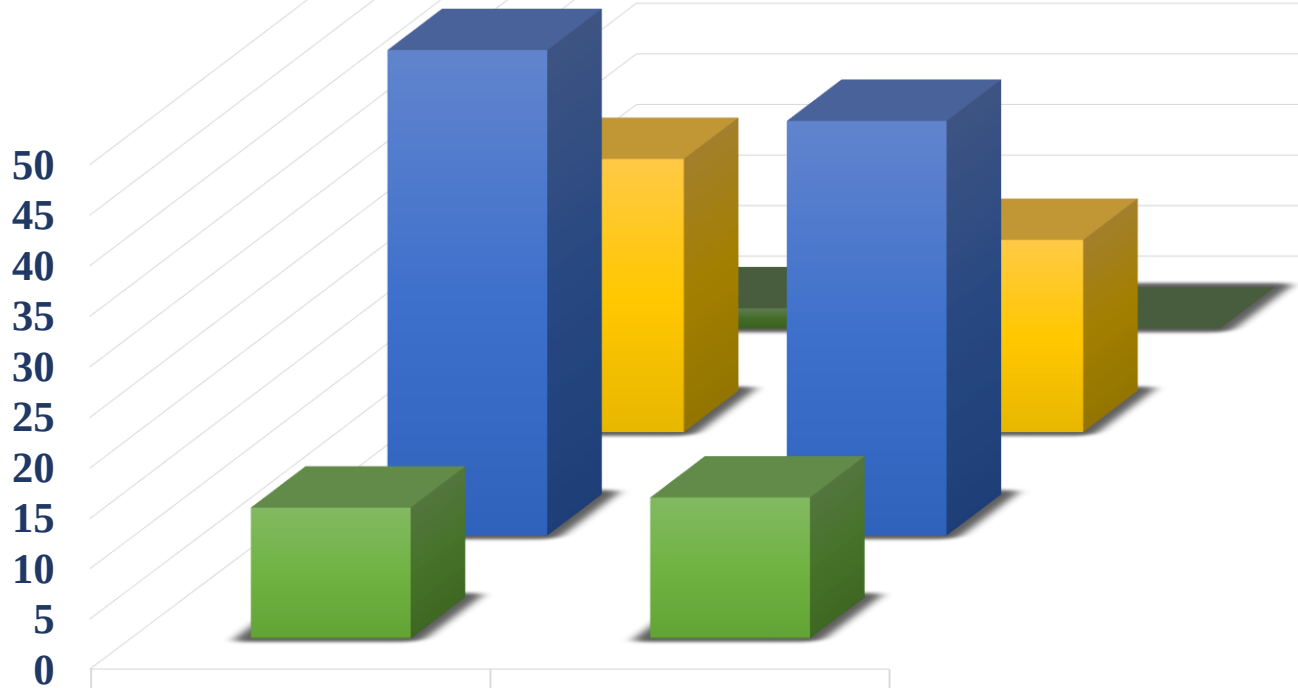

	5-е классы	6-е классы
успевают на "5"	13	14
успевают на "4"	48	41
успевают на "3"	27	19
не успевают	2	0

Мониторинг результатов учебной деятельности

Учитель: Ожередова Лариса Юрьевна

математика 5-е классы

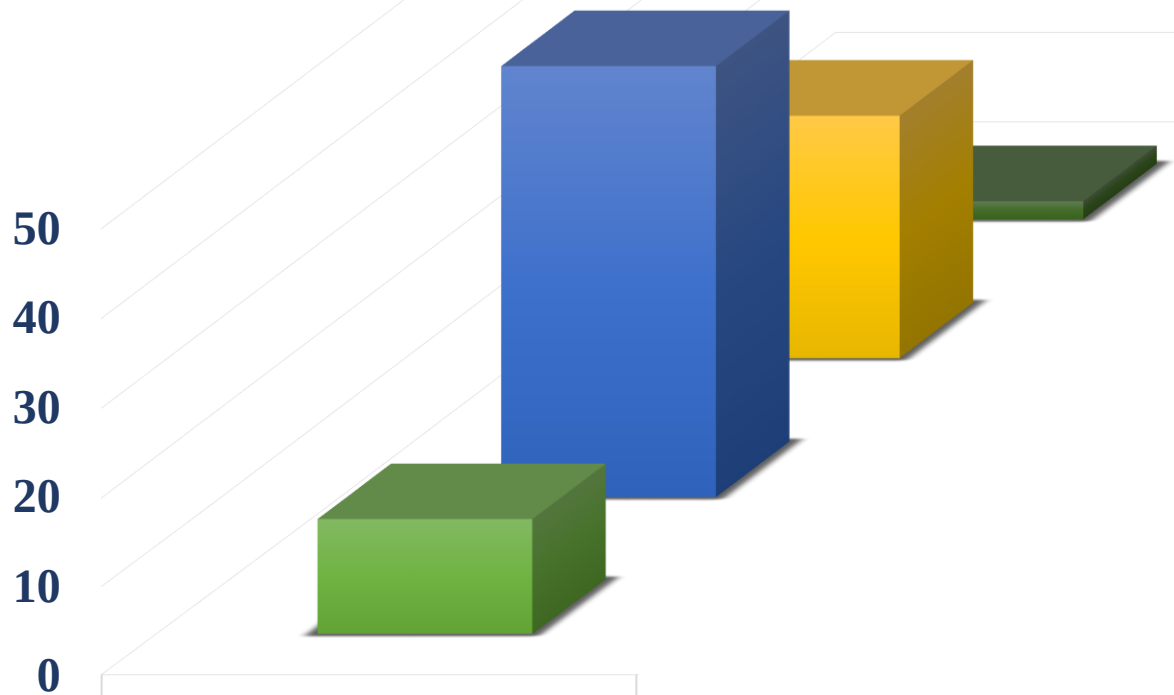

	математика
успевают на "5"	13
успевают на "4"	48
успевают на "3"	27
не успевают	2

Мониторинг результатов учебной деятельности

Учитель: Копыл Ольга Николаевна

математика 6-е классы

	математика
успевают на "5"	14
успевают на "4"	41
успевают на "3"	19
не успевают	0

Мониторинг результатов учебной деятельности по предметам естественно-научного цикла

Математика

	5-е классы (Ожередова Л.Ю.)	6-е классы (Копыл О.Н.)
средний балл	3,8	3,93

Мониторинг результатов учебной деятельности по предметам естественно-научного цикла

Математика

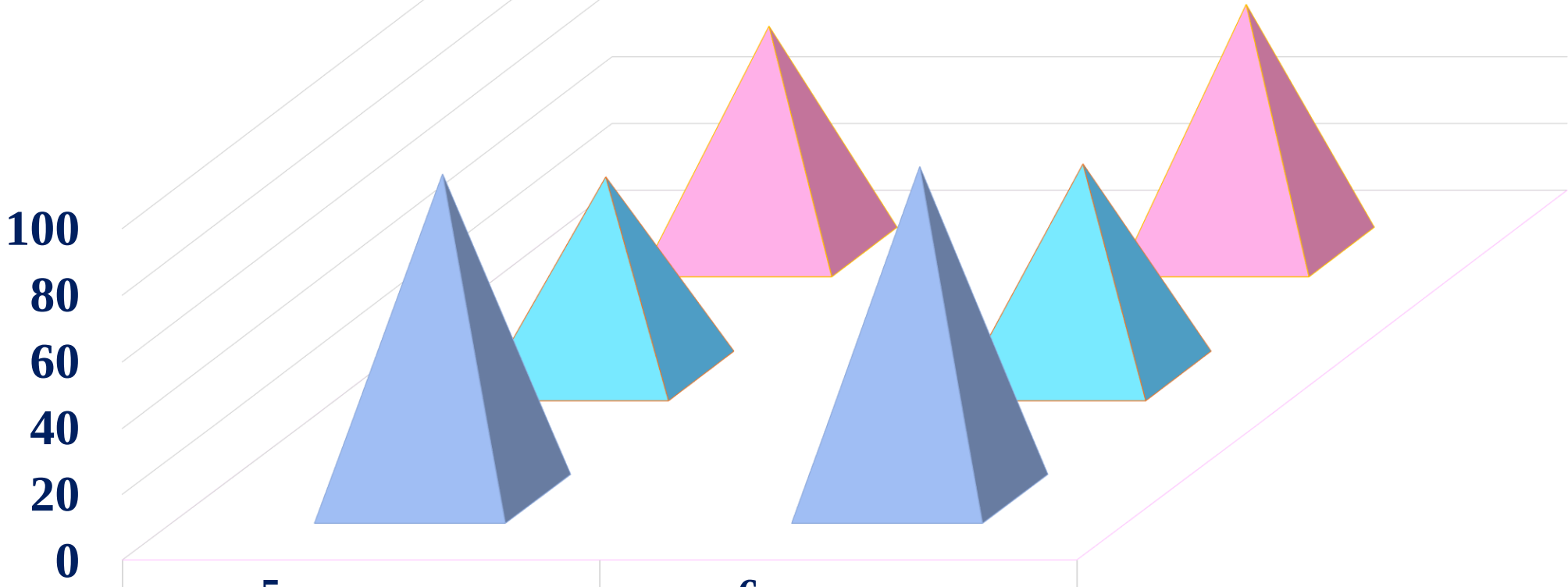

	5-е классы (Ожередова Л.Ю.)	6-е классы (Копыл О.Н.)
успеваемость	97,78	100
обученность	59,73	63,62
качество знаний	67,78	74,32

Мониторинг результатов учебной деятельности

Учитель: Третьякова Л.С., Копыл О.Н.

алгебра, геометрия 7-е классы

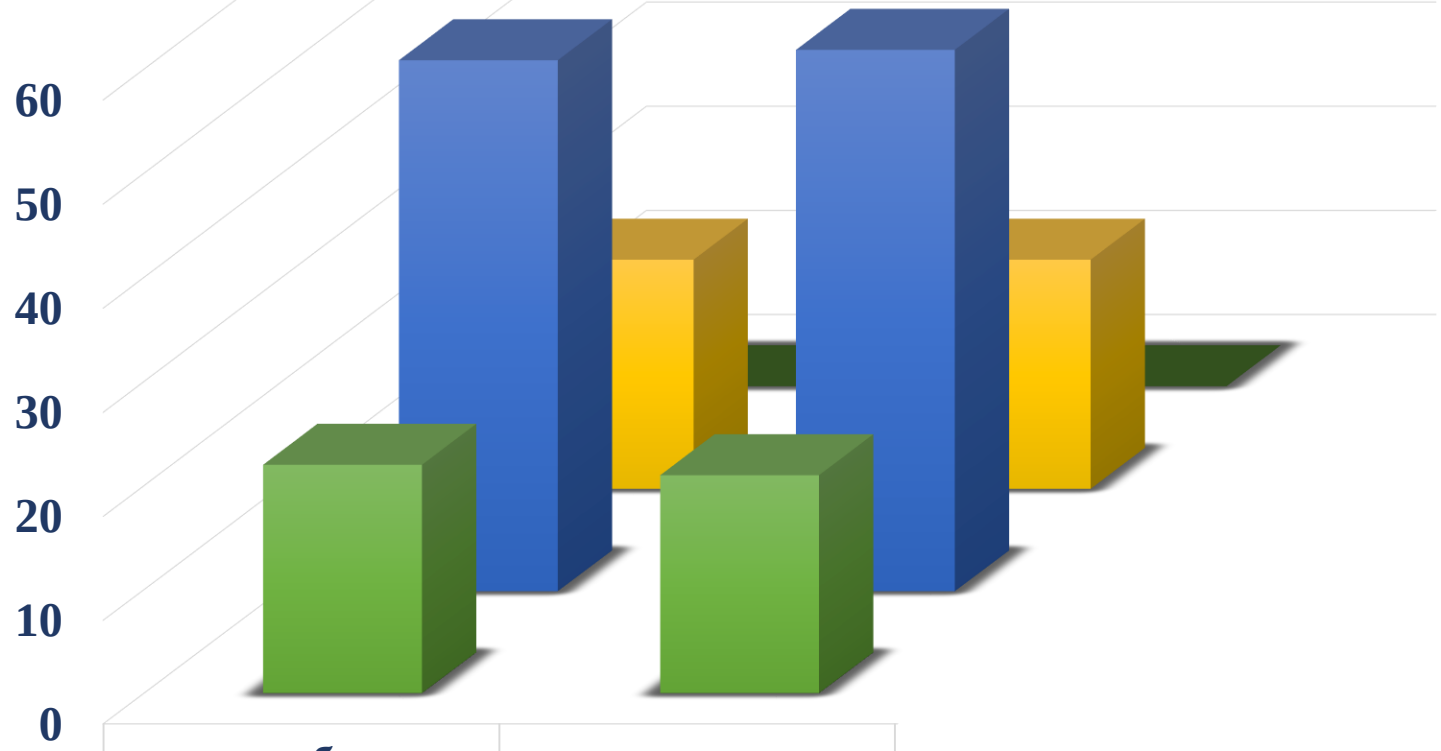

	алгебра	геометрия
успевают на "5"	22	21
успевают на "4"	51	52
успевают на "3"	22	22
не успевают	0	0

Мониторинг результатов учебной деятельности

Учитель: Третьякова Людмила Сергеевна

алгебра, геометрия 8-е классы

	алгебра	геометрия
успевают на "5"	7	6
успевают на "4"	34	37
успевают на "3"	35	34
не успевают	3	2

Мониторинг результатов учебной деятельности

Учитель: Третьякова Людмила Сергеевна

алгебра, геометрия 10-й класс

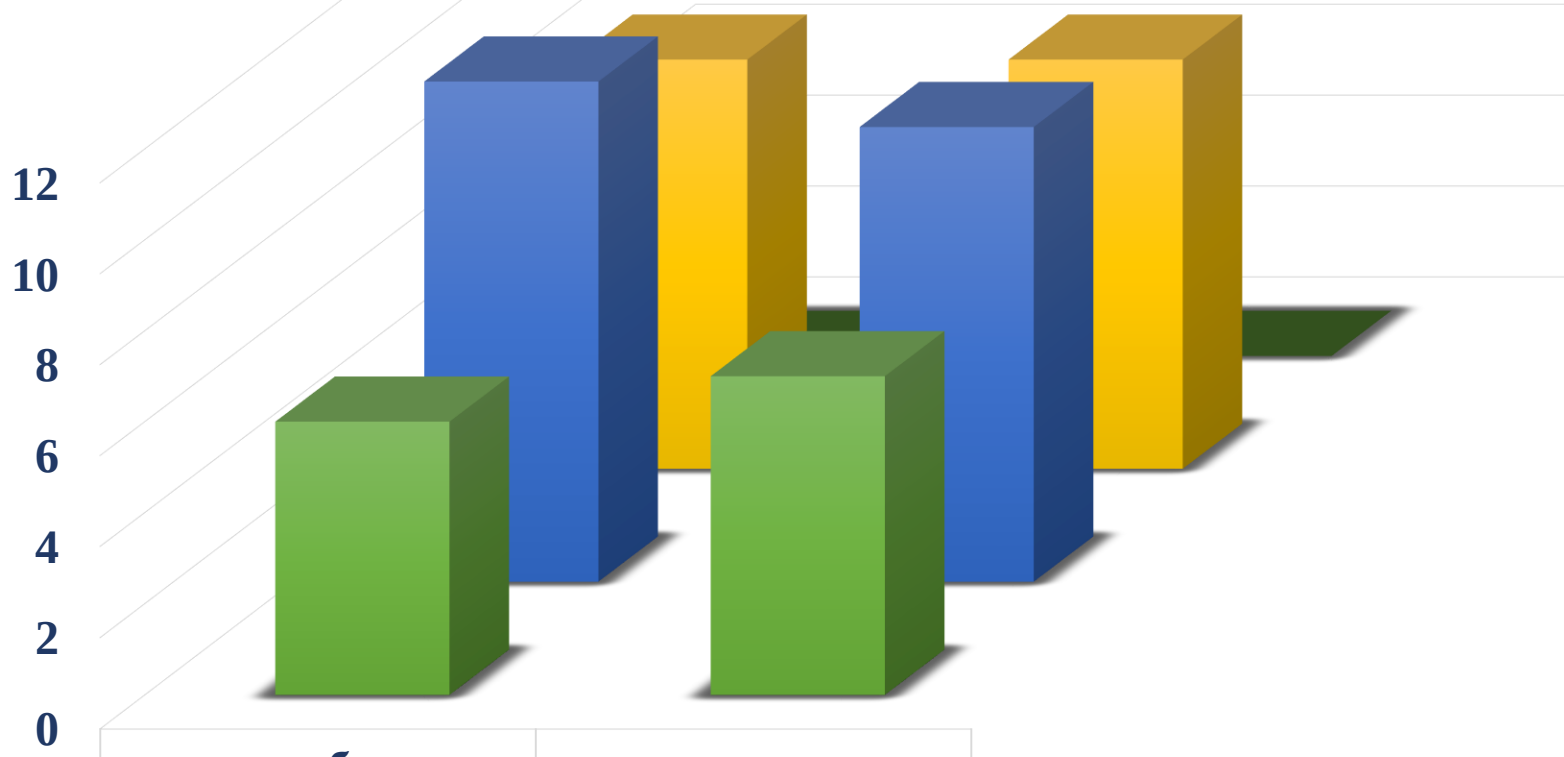

	алгебра	геометрия
успевают на "5"	6	7
успевают на "4"	11	10
успевают на "3"	9	9
не успевают	0	0

Мониторинг результатов учебной деятельности по предметам естественно-научного цикла Алгебра

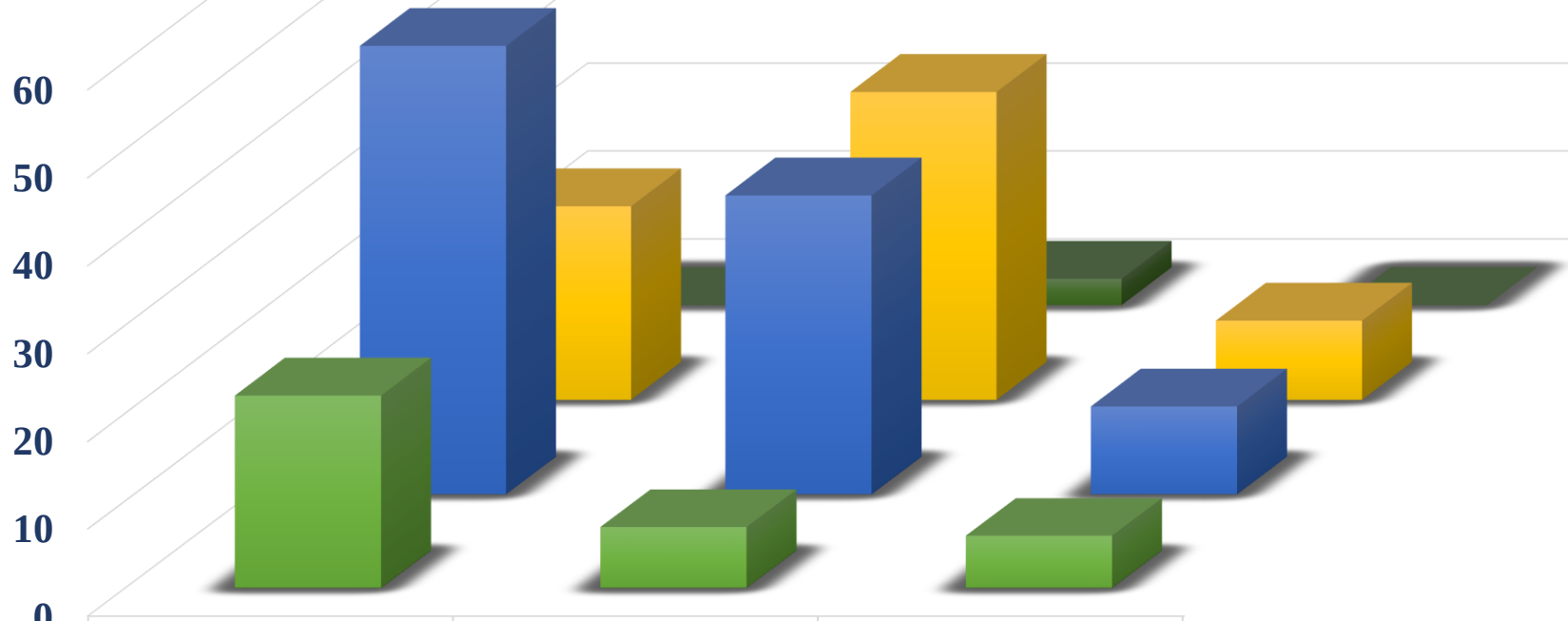

	7-е классы	8-е классы	10-й класс
успевают на "5"	22	7	6
успевают на "4"	51	34	10
успевают на "3"	22	35	9
не успевают	0	3	0

Мониторинг результатов учебной деятельности по предметам естественно-научного цикла

Алгебра

	7-е классы (Третьякова Л.С., Копыл О.Н.)	8-е классы (Третьякова Л.С.)	10-й класс (Третьякова Л.С.)
средний балл	4	3,57	3,88

Мониторинг результатов учебной деятельности по предметам естественно-научного цикла

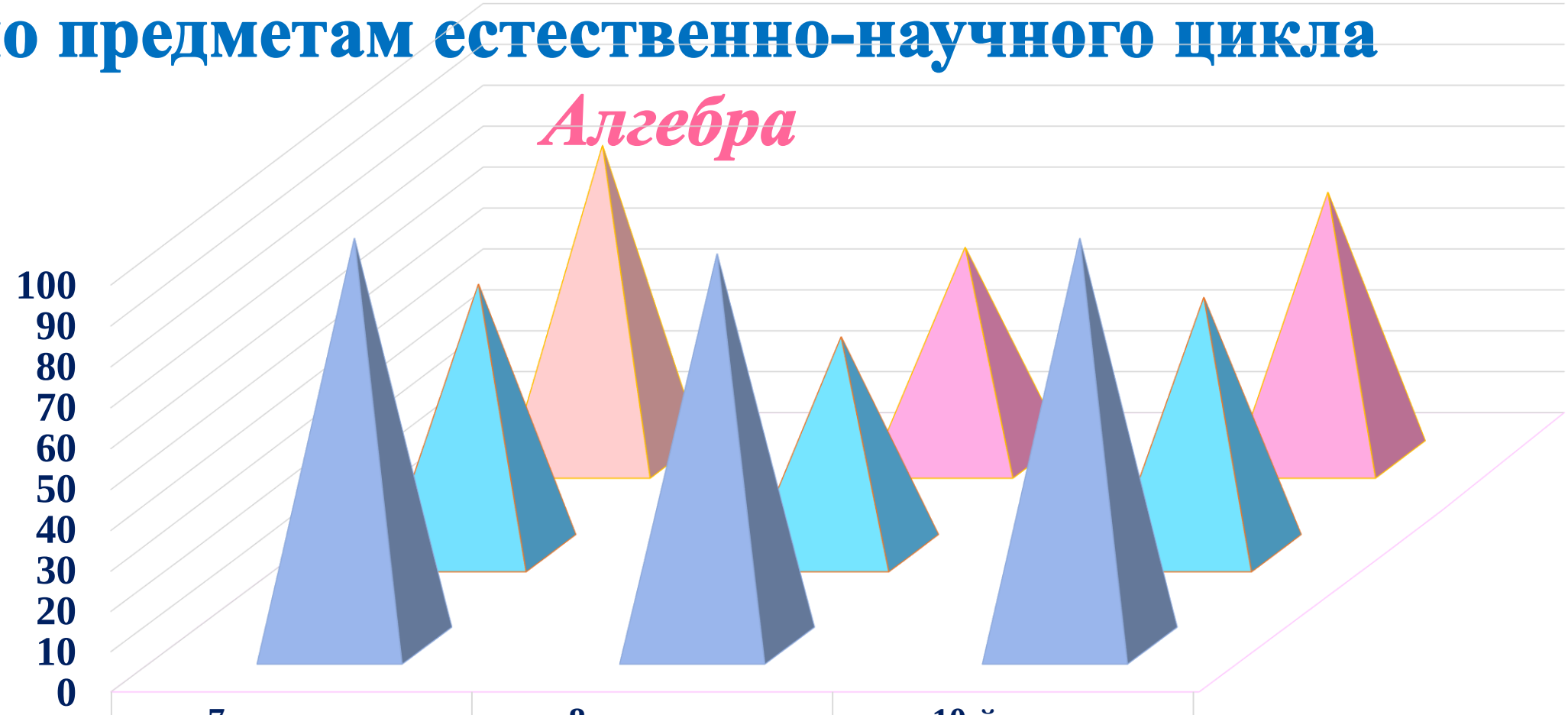

	7-е классы (Третьякова Л.С., Копыл О.Н.)	8-е классы (Третьякова Л.С.)	10-й класс (Третьякова Л.С.)
успеваемость	100	96,2	100
обученность	65,85	52,96	62,62
качество знаний	76,84	51,9	65,38

Мониторинг результатов учебной деятельности по предметам естественно-научного цикла

Геометрия

	7-е классы	8-е классы	10-й класс
успевают на "5"	21	6	7
успевают на "4"	52	37	10
успевают на "3"	22	34	9
не успевают	0	2	

Мониторинг результатов учебной деятельности по предметам естественно-научного цикла

Геометрия

	7-е классы	8-е классы	10-й класс
средний балл	3,99	3,59	3,88

Мониторинг результатов учебной деятельности по предметам естественно-научного цикла

Геометрия

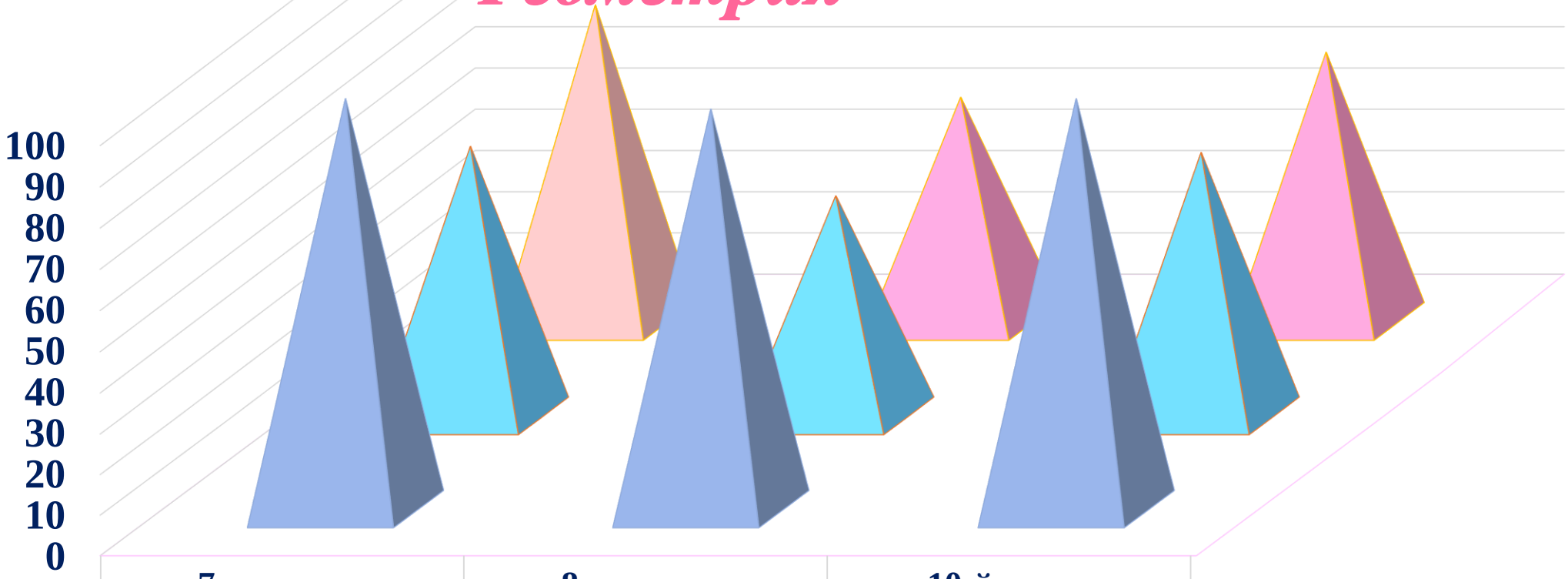

	7-е классы (Третьякова Л.С., Копыл О.Н.)	8-е классы (Третьякова Л.С.)	10-й класс (Третьякова Л.С.)
успеваемость	100	97,47	100
обученность	65,47	53,47	64
качество знаний	76,84	54,43	65,38

Мониторинг результатов учебной деятельности

Учитель: Третьякова Л.С., Копыл О.Н.

физика 7-е, 8-е, 10-й классы

	7-е классы	8-е классы	10-й класс
успевают на "5"	26	14	7
успевают на "4"	58	45	9
успевают на "3"	11	19	10
не успевают	0	1	0

Мониторинг результатов учебной деятельности по предметам естественно-научного цикла

Учитель: Третьякова Л.С., Копыл О.Н.

Физика

	7-е классы	8-е классы	10-й класс
средний балл	4,16	3,91	3,88

Мониторинг результатов учебной деятельности по предметам естественно-научного цикла

Учитель: Третьякова Л.С., Копыл О.Н.

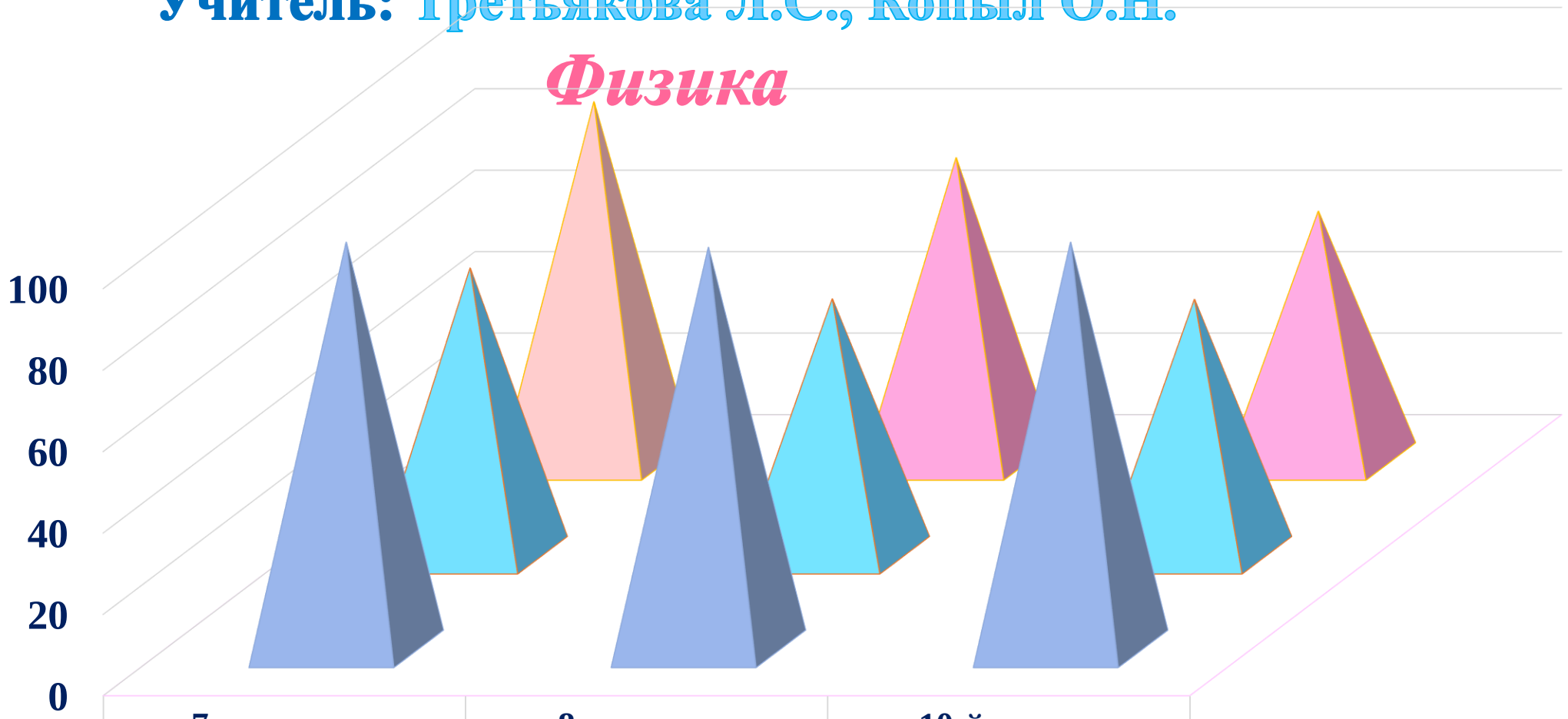

	7-е классы	8-е классы	10-й класс
успеваемость	100	98,73	100
обученность	70,61	63,04	62,92
качество знаний	88,42	74,68	61,54

Мониторинг результатов учебной деятельности

Учитель: Коновалова Лариса Михайловна

информатика 7-е, 8-е, 10-й классы

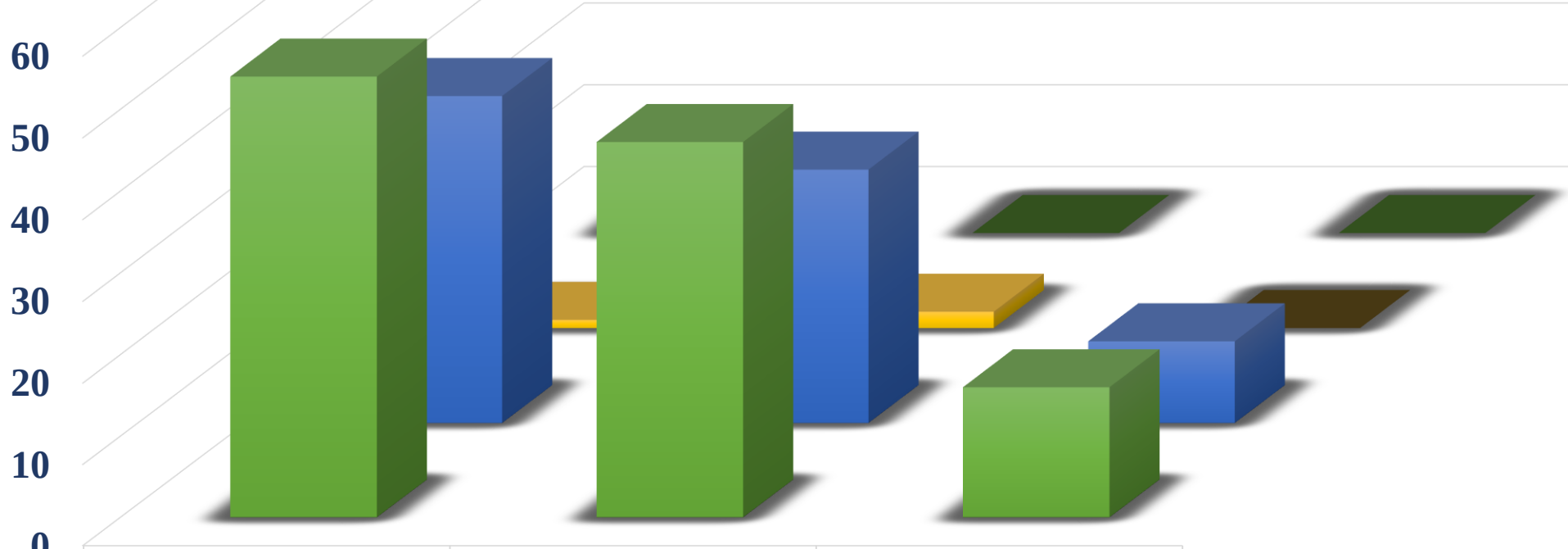

	7-е классы	8-е классы	10-й класс
успевают на "5"	54	46	16
успевают на "4"	40	31	10
успевают на "3"	1	2	0
не успевают	0	0	0

Мониторинг результатов учебной деятельности по предметам естественно-научного цикла

Учитель: Коновалова Лариса Михайловна

Информатика

	7-е классы	8-е классы	10-й класс
средний балл	4,57	4,56	4,62

Мониторинг результатов учебной деятельности по предметам естественно-научного цикла

Учитель: Коновалова Лариса Михайловна

Информатика

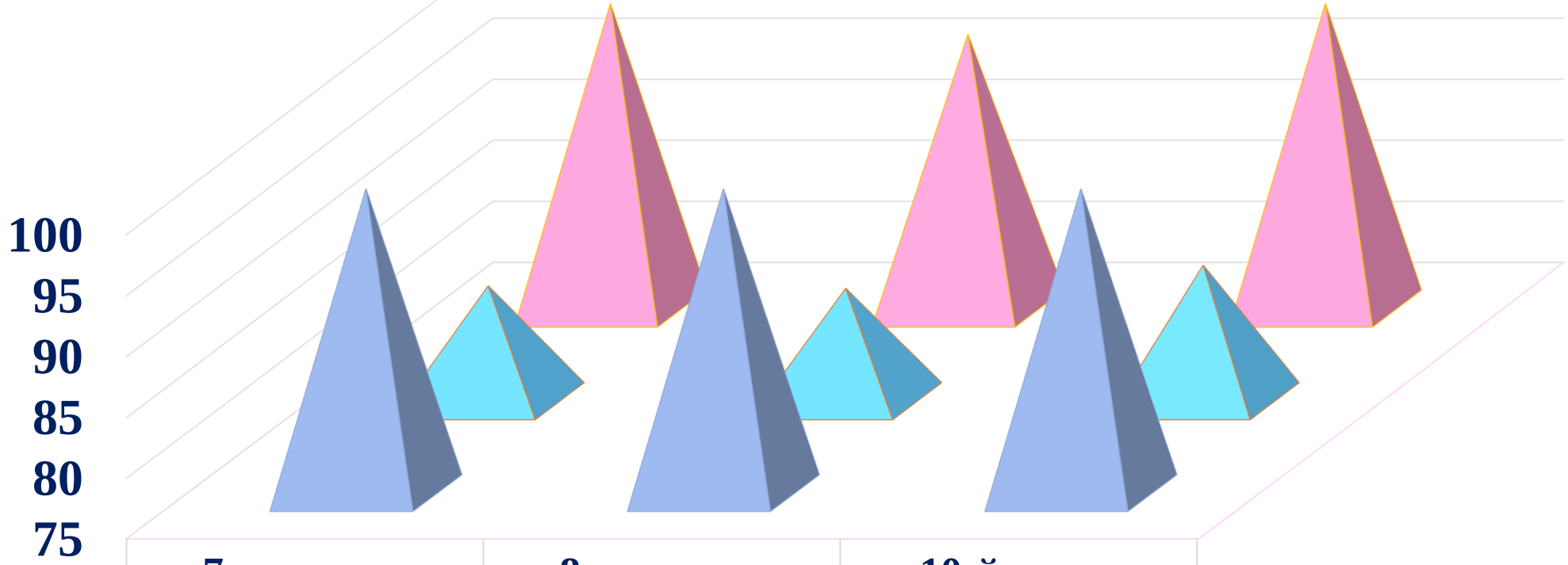

	7-е классы	8-е классы	10-й класс
успеваемость	100	100	100
обученность	84,46	84,25	86,15
качество знаний	100	97,47	100

Мониторинг результатов учебной деятельности по предметам естественно-научного цикла

Учитель: Маркина Юлия Сергеевна

География

	5-е классы	6-е классы	7-е классы	8-е классы	10-й класс
средний балл	4,21	4,31	4,26	4,37	4,81

Мониторинг результатов учебной деятельности

Учитель: Маркина Юлия Сергеевна

география 5-е, 6-е, 7-е, 8-е, 10-й классы

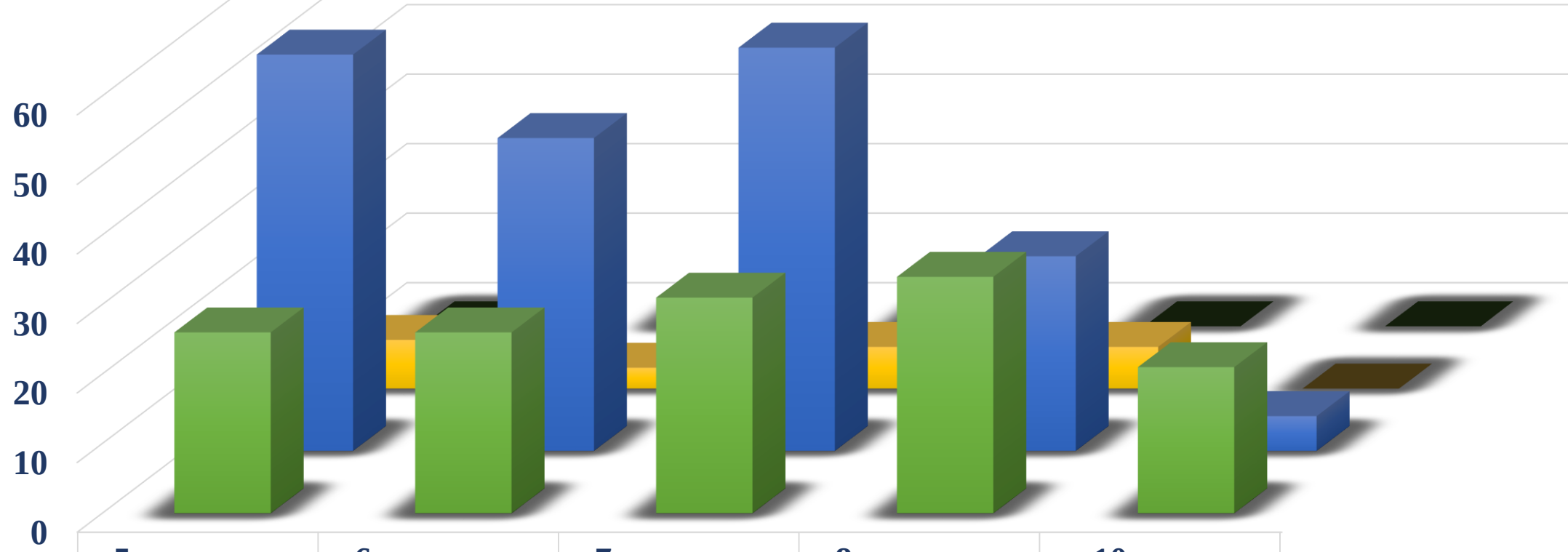

	5-е классы	6-е классы	7-е классы	8-е классы	10-класс
успевают на "5"	26	26	31	34	21
успевают на "4"	57	45	58	28	5
успевают на "3"	7	3	6	6	0
не успевают	0	0	0	0	0

Мониторинг результатов учебной деятельности по предметам естественно-научного цикла

Учитель: Маркина Юлия Сергеевна

География

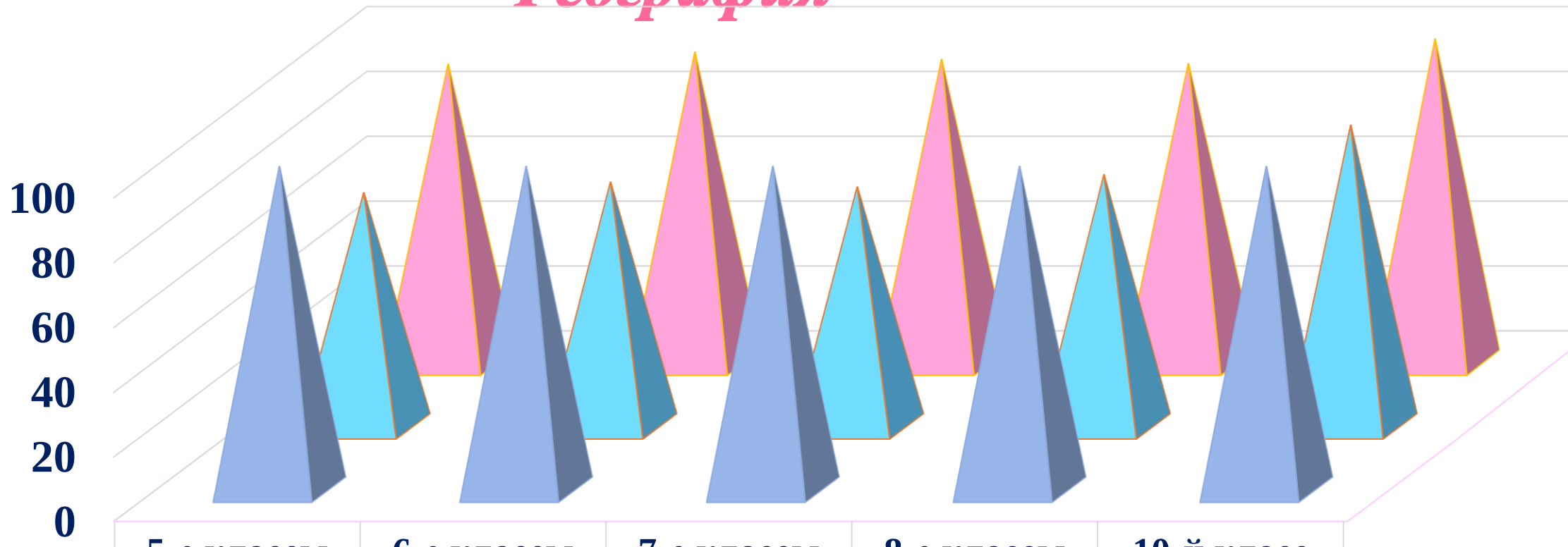

	5-е классы	6-е классы	7-е классы	8-е классы	10-й класс
успеваемость	100	100	100	100	100
обученность	72,22	75,51	73,98	77,82	93,08
качество знаний	92,22	95,95	93,68	92,41	100

Мониторинг результатов учебной деятельности

Учитель: Шиварева Светлана Юрьевна

химия 8-е, 10-й классы

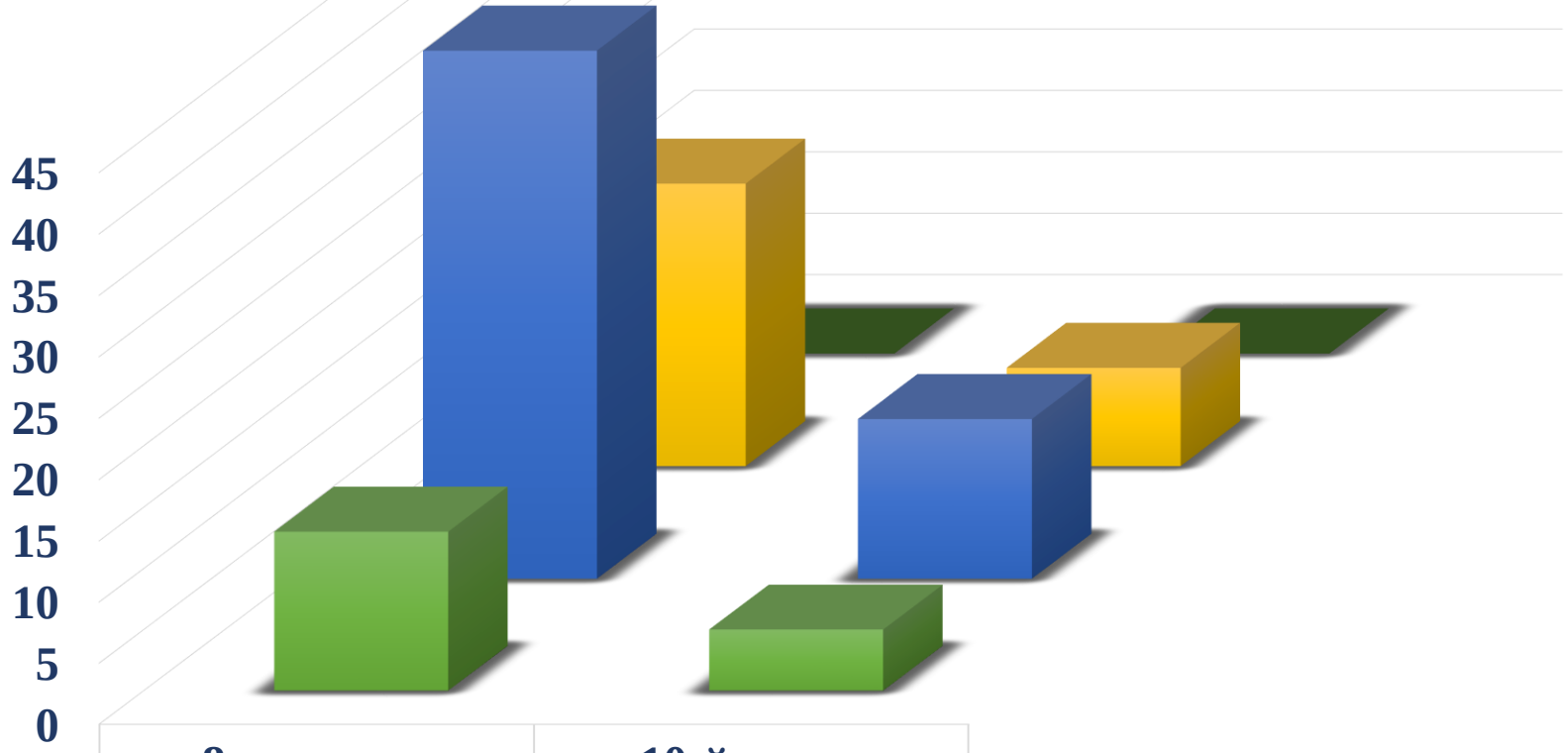

	8-е классы	10-й класс
успевают на "5"	13	5
успевают на "4"	43	13
успевают на "3"	23	8
не успевают	0	0

Мониторинг результатов учебной деятельности по предметам естественно-научного цикла

Учитель: Шиварева Светлана Юрьевна

Химия

	8-е классы	10-й класс
средний балл	3,87	3,88

Мониторинг результатов учебной деятельности по предметам естественно-научного цикла

Учитель: Шиварева Светлана Юрьевна

Химия

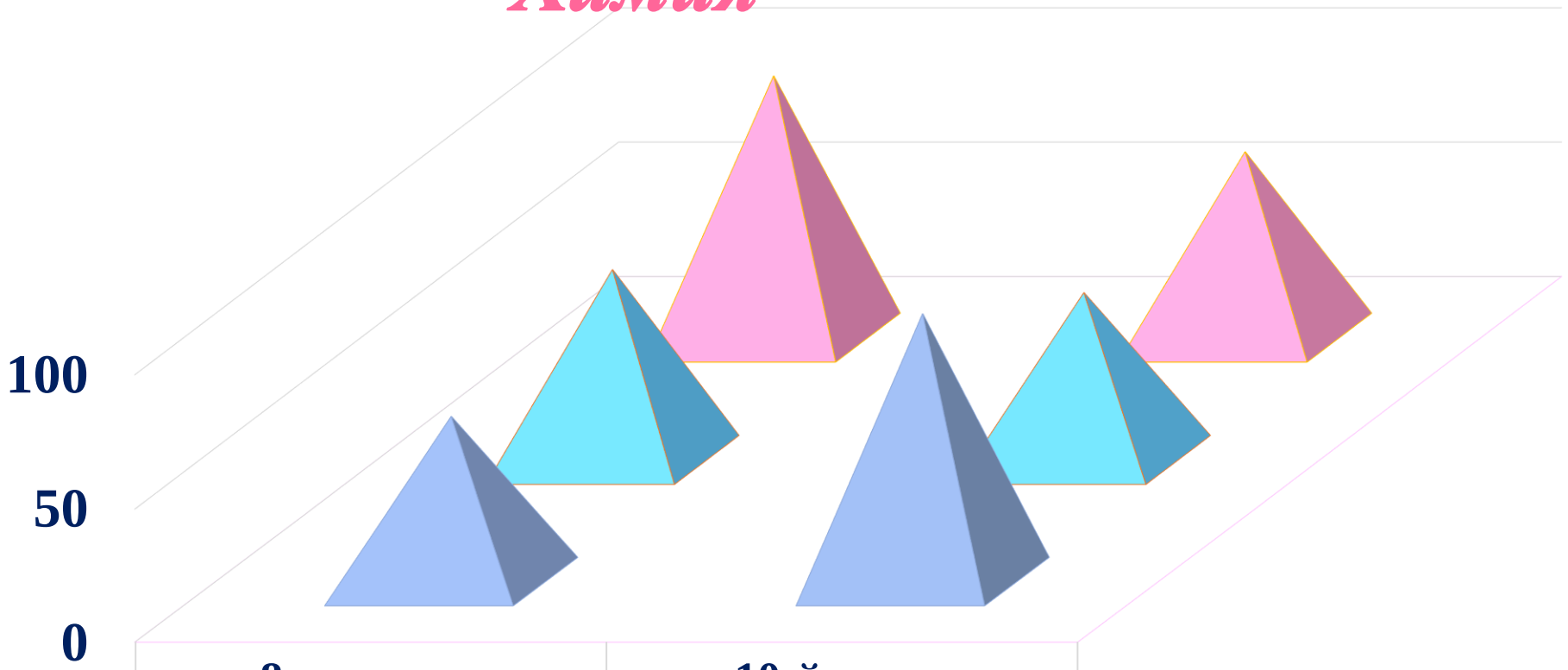

	8-е классы	10-й класс
успеваемость	61,77	100
обученность	70,89	62,31
качество знаний	97,47	69,22

Мониторинг результатов учебной деятельности

Учитель: Шиварева Светлана Юрьевна

биология 5-е, 6-е, 7-е, 8-е, 10-й классы

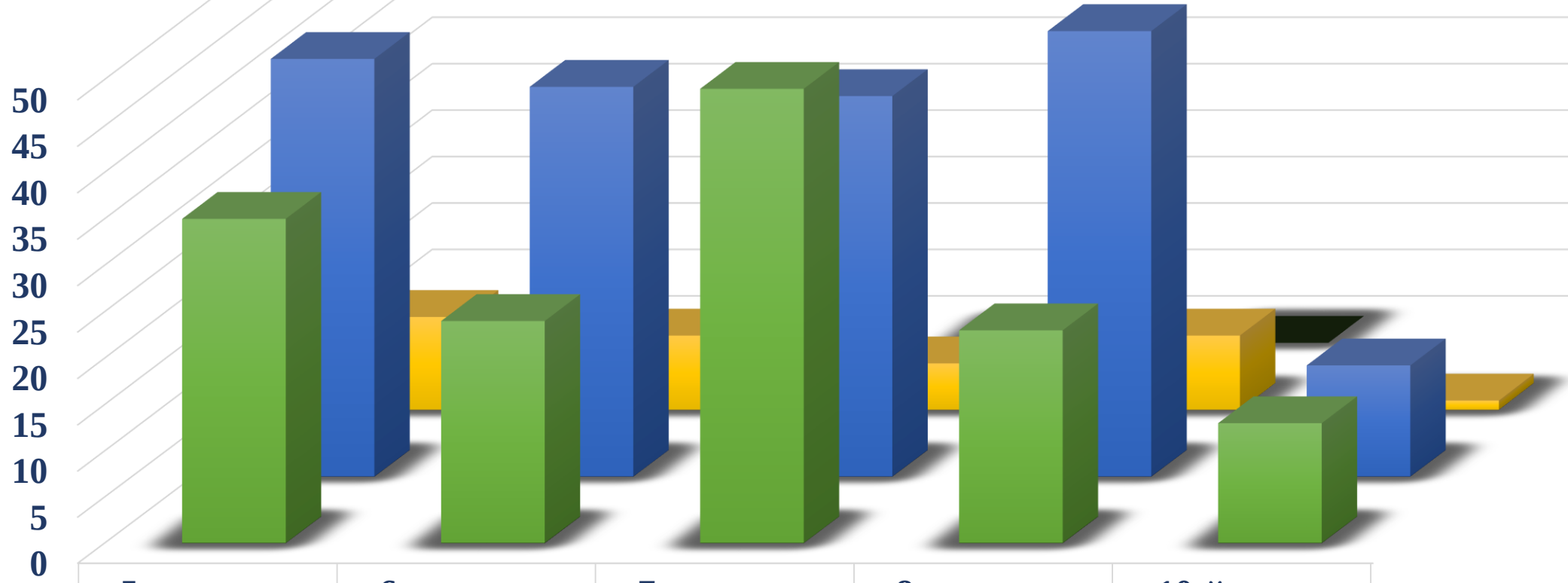

	5-е классы	6-е классы	7-е классы	8-е классы	10-й класс
успевают на "5"	35	24	49	23	13
успевают на "4"	45	42	41	48	12
успевают на "3"	10	8	5	8	1
не успевают	0	0	0	0	

Мониторинг результатов учебной деятельности по предметам естественно-научного цикла

Учитель: Шиварева Светлана Юрьевна

Биология

	5-е классы	6-е классы	7-е классы	8-е классы	10-й класс
средний балл	4,28	4,22	4,46	4,19	4,46

Мониторинг результатов учебной деятельности по предметам естественно-научного цикла

Учитель: Шиварева Светлана Юрьевна

Биология

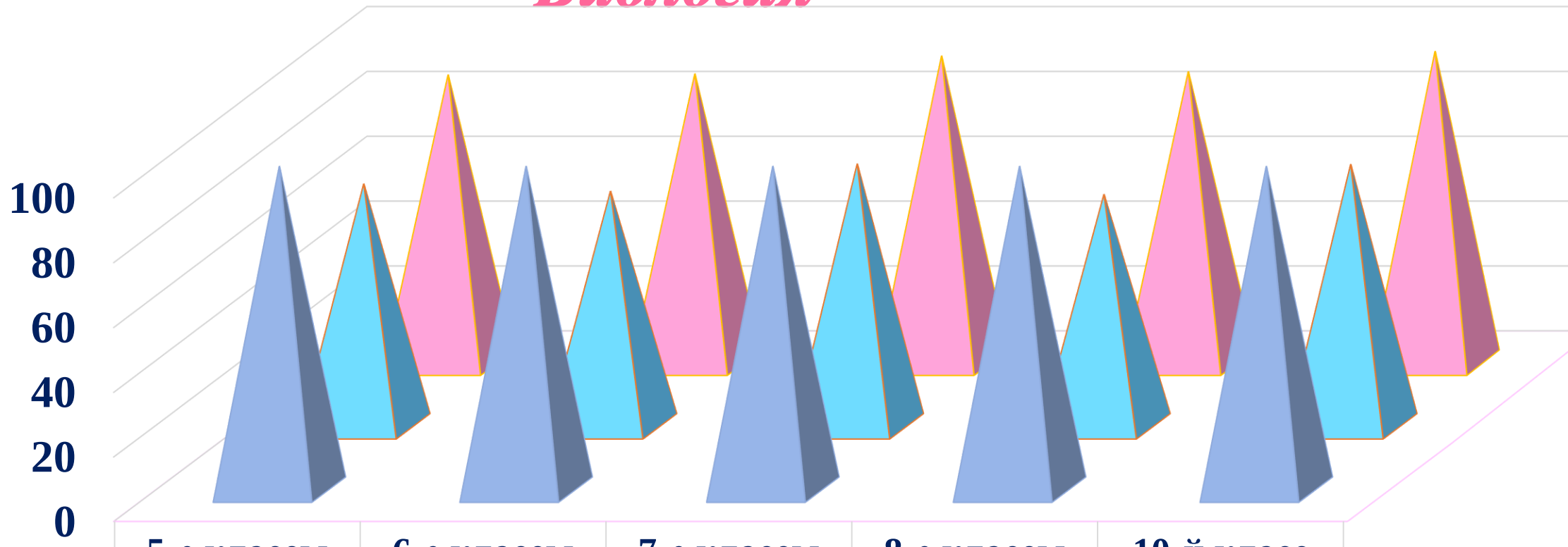

	5-е классы	6-е классы	7-е классы	8-е классы	10-й класс
успеваемость	100	100	100	100	100
обученность	74,89	72,65	81,06	71,65	80,92
качество знаний	88,89	89,19	94,74	89,87	96,15

Мониторинг результатов учебной деятельности

Учитель: Маркина Юлия Сергеевна

физическая культура 5-е, 6-е, 7-е, 8-е, 10-й классы

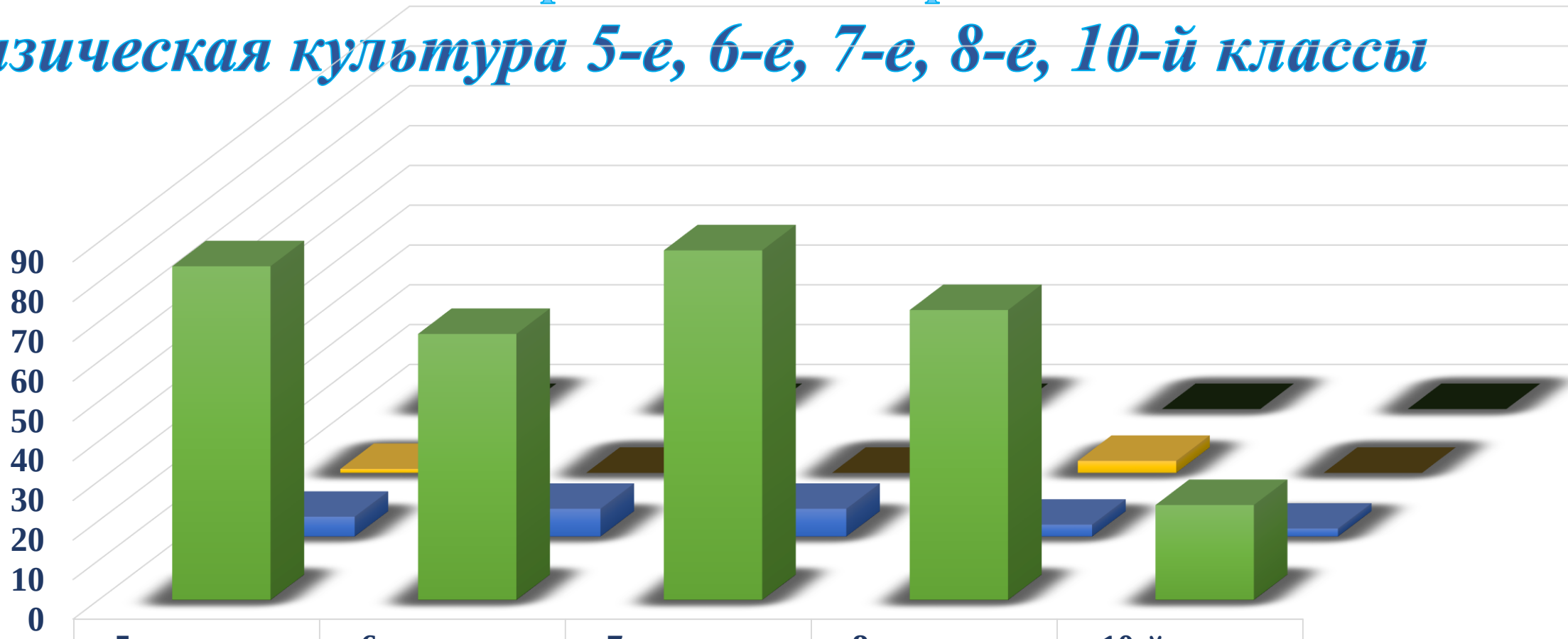

	5-е классы	6-е классы	7-е классы	8-е классы	10-й класс
успевают на "5"	84	67	88	73	24
успевают на "4"	5	7	7	3	2
успевают на "3"	1	0	0	3	0
не успевают	0	0	0	0	0

Мониторинг результатов учебной деятельности по предметам естественно-научного цикла

Учитель: Маркина Юлия Сергеевна

Физическая культура

	5-е классы	6-е классы	7-е классы	8-е классы	10-й класс
средний балл	4,92	4,91	4,93	4,89	4,92

Мониторинг результатов учебной деятельности по предметам естественно-научного цикла

Учитель: Маркина Юлия Сергеевна

Физическая культура

	5-е классы	6-е классы	7-е классы	8-е классы	10-й класс
успеваемость	100	100	100	100	100
обученность	97,29	96,56	97,35	96,2	97,23
качество знаний	98,89	100	100	96,2	100

Мониторинг результатов учебной деятельности

Учитель: Волков Юрий Николаевич

основы безопасности жизнедеятельности

5-е, 6-е, 7-е, 8-е, 10-й классы

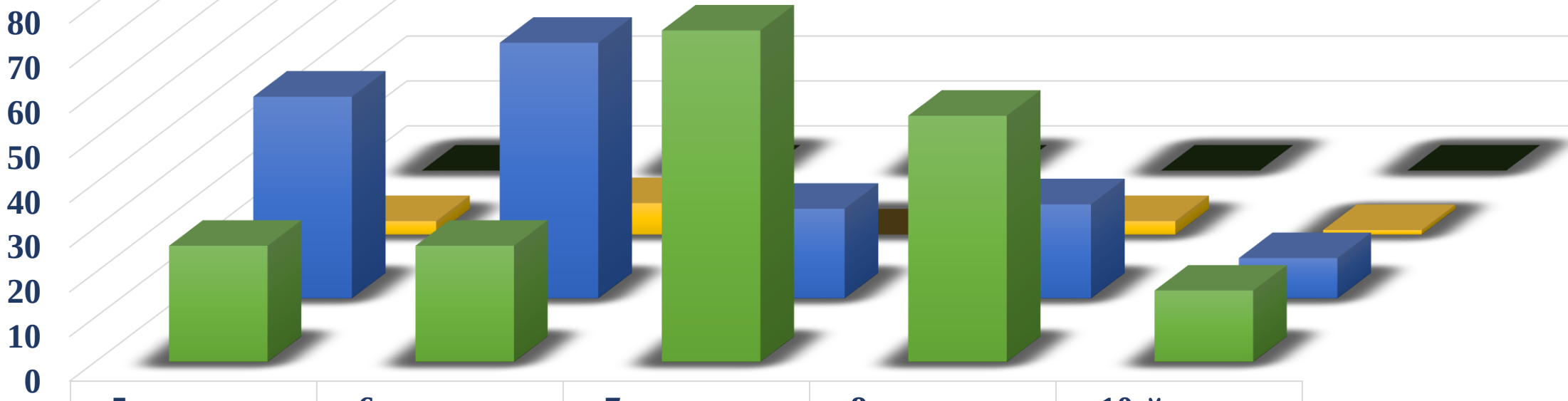

	5-е классы	6-е классы	7-е классы	8-е классы	10-й класс
успевают на "5"	26	26	74	55	16
успевают на "4"	45	57	20	21	9
успевают на "3"	3	7	0	3	1
не успевают	0	0	0	0	0

Мониторинг результатов учебной деятельности по предметам естественно-научного цикла

Учитель: Волков Юрий Николаевич

Основы безопасности жизнедеятельности

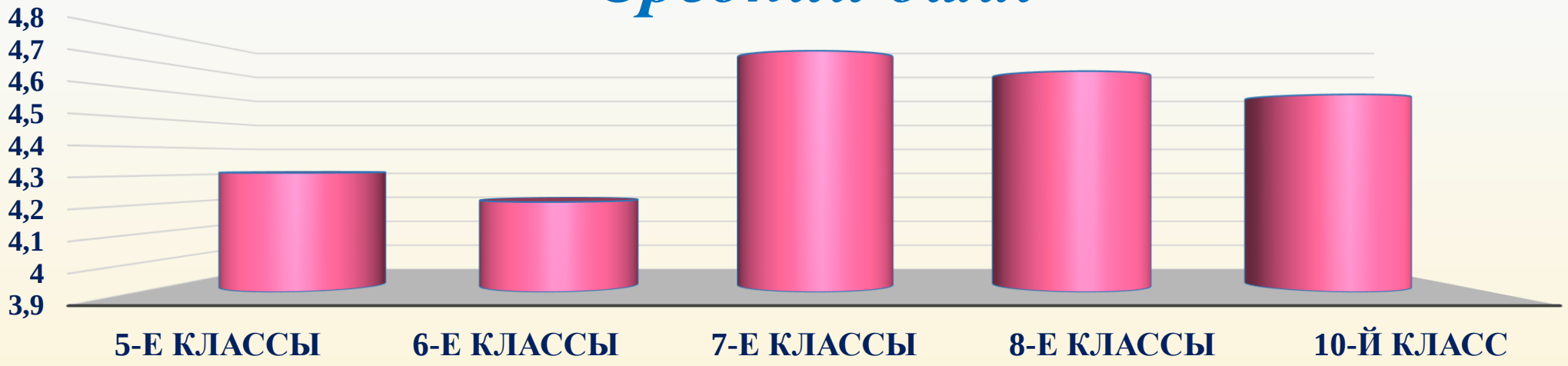

	5-е классы	6-е классы	7-е классы	8-е классы	10-й класс
средний балл	4,31	4,21	4,73	4,66	4,58

Мониторинг результатов учебной деятельности по предметам естественно-научного цикла

Учитель: Волков Юрий Николаевич

Основы безопасности жизнедеятельности

	5-е классы	6-е классы	7-е классы	8-е классы	10-й класс
успеваемость	100	100	100	100	100
обученность	75,51	72,22	90,6	88	85,08
качество знаний	95,95	92,22	96,91	96,2	96,15